



FUNDAÇÃO /
SECRETARIA DE
SAÚDE



PREFEITURA DE
RioClaro

Audiência Pública - 3º Quadr. 2017

Lei Complementar nº 141/2012

Seções:

I – Montante de Recursos aplicados no período

II – Auditorias

III – Oferta e produção de serviços

Prefeito: João Teixeira Junior

Presidente / Secretário da Fundação Municipal de Saúde: Dr. Djair Claudio Francisco



FUNDAÇÃO /
SECRETARIA DE
SAÚDE



PREFEITURA DE
RioClaro

SUMÁRIO

I – Montante dos Recursos aplicados

Relatório da Receita	Pág. 07
Gráfico 1.1	Pág. 08
Emendas	Pág. 09
Despesas por Fonte de Recurso	Pág. 11
Gráfico 1.2	Pág. 12
Despesas por Bloco	Pág. 13
Gráfico 1.3	Pág. 14
Gastos com Pessoal	Pág. 15
Gráfico 1.4	Pág. 16
Restos a Pagar	Pág. 17
Gráfico 1.5	Pág. 18
Dívida	Pág. 19
Gráfico 1.6	Pág. 20
Posição Financeira	Pág. 21
Gráfico 1.7	Pág. 22
Relatório de Medicamentos	Pág. 23
Gráfico 1.8	Pág. 24
Obras	Pág. 25
PSF Santa Elisa / Jd. Figueira	Pág. 26



FUNDAÇÃO /
SECRETARIA DE
SAÚDE



PREFEITURA DE
RioClaro

PSF São Miguel	Pág. 27
PSF Jd. Brasília I e II	Pág. 28
PSF Bela Vista	Pág. 29
PSF Progresso	Pág. 30
PSF Mãe Preta	Pág. 31
Aplicação em Saúde	Pág. 32
Gráfico 1.9	Pág. 33

II – Auditorias

Ouvidoria	Pág. 35
Gráfico 2.0	Pág. 36
Serviços Conveniados	Pág. 37
Irmandade Santa Casa de Misericórdia	Pág. 37
Quadro 2.1	Pág. 38
Hospital Santa Filomena	Pág. 39
Quadro 2.2	Pág. 40

III – Oferta e Produção de Serviços

Produtividade da Atenção Básica.....	Pág. 42
Unidades Básicas de Saúde	Pág. 42
Gráfico 3.1	Pág. 43
Gráfico 3.2	Pág. 44
Unidades de Saúde da Família	Pág. 45
Gráfico 3.3	Pág. 46
Gráfico 3.4	Pág. 47



FUNDAÇÃO /
SECRETARIA DE
SAÚDE



PREFEITURA DE
Rio Claro

Unidades Administrativas e de Apoio	Pág. 48
Gráfico 3.5	Pág. 49
Procedimentos Atenção Básica.....	Pág. 50
Gráfico 3.6	Pág. 51
Ações Realizadas pela Atenção Básica.....	Pág. 52
Produtividade da Urgência / Emergência.....	Pág. 55
Gráfico 3.7	Pág. 56
Gráfico 3.8	Pág. 57
Micro Região	Pág. 58
Gráfico 3.9	Pág. 59
Pronto Socorro Municipal Integrado	Pág. 60
Gráfico 3.10	Pág. 60
Produtividade do Centro de Controle de Zoonoses.....	Pág. 61
Gráfico 3.11.....	Pág. 62
Ações Realizadas pelo C.C.Z.	Pág. 63
Produtividade das Especialidades.....	Pág. 64
Gráfico 3.12	Pág. 65
Gráfico 3.13	Pág. 66
Ações Realizadas pelas Especialidades	Pág. 67
Serviços Médicos Contratados (Prog. Mais Médicos)	Pág. 72
Gráfico 3.14	Pág. 73
Estatísticas de Vacinação.....	Pág. 74
Gráfico 3.15	Pág. 75
Oferta de Exames de Raio-X	Pág. 76
Gráfico 3.16	Pág. 76



FUNDAÇÃO /
SECRETARIA DE
SAÚDE



PREFEITURA DE
RioClaro

Oferta de Exames Laboratoriais	Pág. 77
Gráfico 3.17	Pág. 77
Exames Contratados.....	Pág. 78
Gráfico 3.18	Pág. 79
Cirurgias Eletivas.....	Pág. 80
Gráfico 3.19	Pág. 81
Remoções	Pág. 82
Gráfico 3.20	Pág. 83
Locais	Pág. 84
Gráfico 3.21	Pág. 85
Produtividade do SAS e do SESMT	Pág. 86
Gráfico 3.22	Pág. 87



FUNDAÇÃO /
SECRETARIA DE
SAÚDE



PREFEITURA DE
RioClaro

ANOTAÇÕES



FUNDAÇÃO /
SECRETARIA DE
SAÚDE



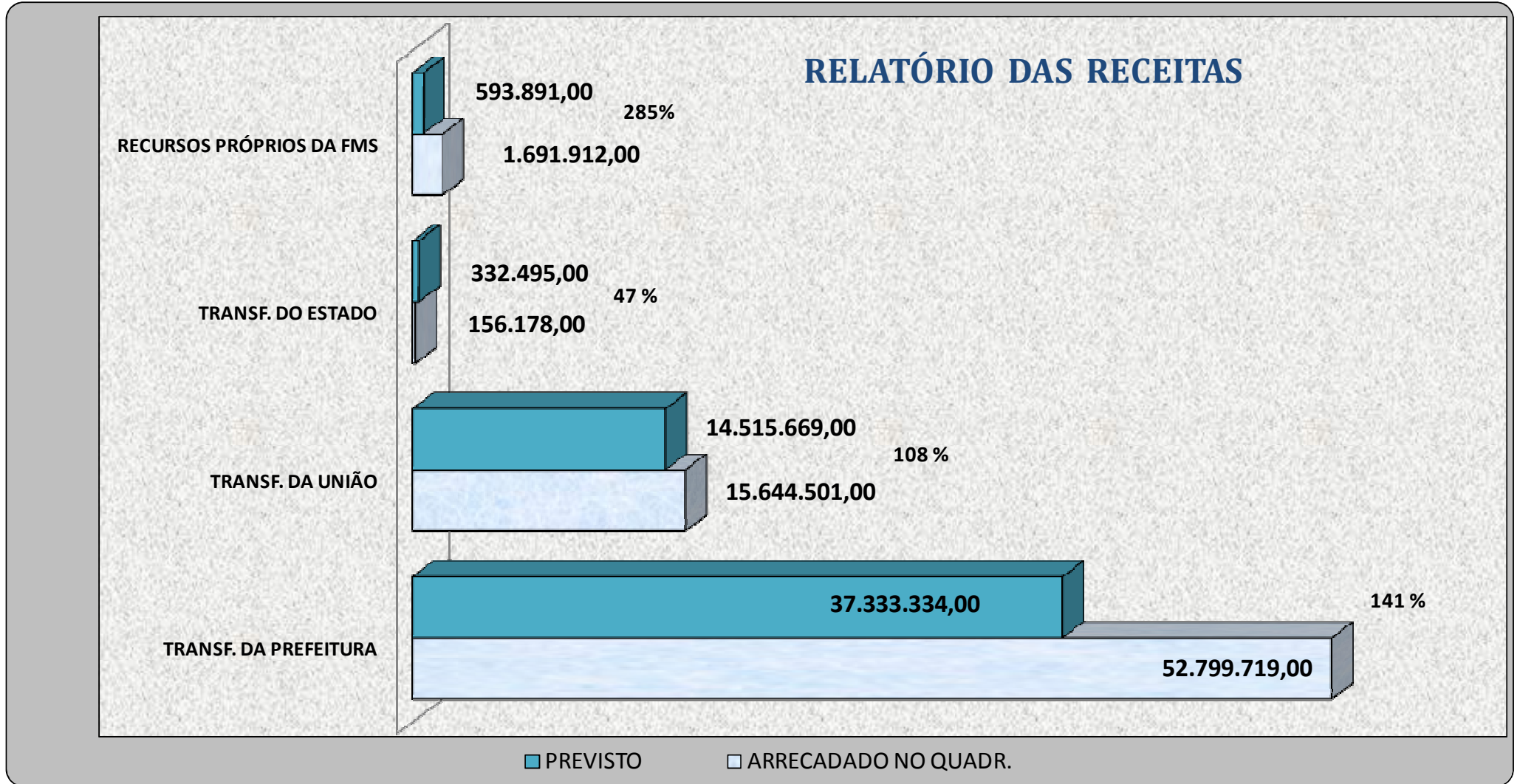
PREFEITURA DE
RioClaro

I - Montante de Recursos aplicados

RELATÓRIO DA RECEITA

3º QUADRIMESTRE - 2017				
RECEITAS	PREVISTA	ARRECADADA	%	ACUMULADO
RECURSOS PRÓPRIOS DA FMS	593.891,00	1.691.912,00	285%	3.157.454,00
REC. TRIBUTÁRIA	247.733,00	66.678,00	27%	811.389,00
REC. PATRIMONIAL	158.458,00	123.874,00	78%	604.747,00
REC. DIVERSAS	187.700,00	1.501.360,00	800%	1.741.318,00
TRANSF. DA UNIÃO	14.515.669,00	15.644.501,00	108%	44.679.038,00
ATENÇÃO BÁSICA	3.053.000,00	3.280.725,00	107%	8.569.546,00
MÉDIA E ALTA COMPL.	10.527.668,00	11.539.930,00	110%	33.578.838,00
VIGILÂNCIA EM SAÚDE	536.333,00	574.280,00	107%	1.578.420,00
ASSIST. BÁSICA FARMAC.	245.000,00	249.566,00	102%	752.234,00
GESTÃO	15.000,00	0,00	0%	0,00
INVESTIMENTO	138.668,00	0,00	0%	200.000,00
TRANSF. DO ESTADO	332.495,00	156.178,00	47%	910.595,00
ATENÇÃO BÁSICA	165.000,00	149.971,00	91%	695.828,00
MÉDIA E ALTA COMPL.	20.000,00	0,00	0%	0,00
VIGILÂNCIA EM SAÚDE	75.827,00	0,00	0%	208.560,00
ASSIST. BÁSICA FARMAC.	35.000,00	6.207,00	18%	6.207,00
GESTÃO	3.334,00	0,00	0%	0,00
INVESTIMENTO	33.334,00	0,00	0%	0,00
TRANSF. DA PREFEITURA	37.333.334,00	52.799.719,00	141%	145.350.455,00
TOTAL	52.775.389,00	70.290.310,00	133%	194.097.542,00

Gráfico 1.1





FUNDAÇÃO /
SECRETARIA DE
SAÚDE



PREFEITURA DE
RioClaro

EMENDAS

FEDERAL:			
PARLAMENTAR	VALOR	FINALIDADE	SITUAÇÃO
Marta Suplicy	R\$ 150.000,00	Média e Alta Compl.	Recebida
Ricardo Izar	R\$ 70.000,00	PAB	Recebida
Miguel Lombardi	R\$ 100.000,00	Média e Alta Compl.	Recebida
Miguel Lombardi	R\$ 200.000,00	UPA Cervezão	Recebida
Miguel Lombardi	R\$ 300.000,00	PAB	Recebida
Guilherme Mussi	R\$ 190.000,00	Veículo Sanitário	Enviada p/ Pagam.
Guilherme Mussi	R\$ 110.000,00	Aquisição de equipam.	Enviada p/ Pagam.
Arlindo Chinaglia	R\$ 150.000,00	Aquisição de equipam.	Enviada p/ Pagam.
Arlindo Chinaglia	R\$ 50.000,00	Equip. de informática	Enviada p/ Pagam.
Missionário José Olímpio	R\$ 150.000,00	Aquisição de veículos	Enviada p/ Pagam.
Ricardo Izar	R\$ 173.366,00	Equip. para UPA e Raio-X	Enviada p/ Pagam.
Ricardo Izar	R\$ 6.634,00	Equip. para UPA	Enviada p/ Pagam.
Ricardo Izar	R\$ 120.000,00	Castramóvel	Enviada p/ Pagam.
Guilherme Mussi	R\$ 199.979,00	Reforma PSF Palmeiras	Aprovada
Guilherme Mussi	R\$ 25.000,00	Kit Odontológico	Em Análise
Miguel Lombardi	R\$ 100.000,00	4 Kits Odontológicos	Em Análise
Roberto Alves	R\$ 25.000,00	Kit Odontológico	Em Análise
Guilherme Mussi	R\$ 170.000,00	Ambulância	Em Análise
Nelson Marquezelli	R\$ 160.000,00	Ambulância	Em Análise
Miguel Lombardi	R\$ 80.000,00	Ambulância	Em Análise
Keiko Ota	R\$ 100.000,00	Aquisição de equipam.	Em Análise
Proposta Voluntária	R\$ 100.000,00	Equipamentos CAPS	Em Análise



FUNDAÇÃO /
SECRETARIA DE
SAÚDE



PREFEITURA DE
RioClaro

TOTAL	R\$ 2.729.979,00		
ESTADUAL:			
PARLAMENTAR	VALOR	FINALIDADE	SITUAÇÃO
Carlos César	R\$ 90.000,00	Aquisição de van	Recebida
Adilson Rossi	R\$ 120.000,00	Ambulância	Recebida
Marcos Zerbini	R\$ 60.000,00	Aquisição de insumos	Aprovada
Delegado Olim	R\$ 100.000,00	Aquisição de insumos	Em Análise
TOTAL	R\$ 370.000,00		
TOTAL GERAL		R\$ 3.099.979,00	

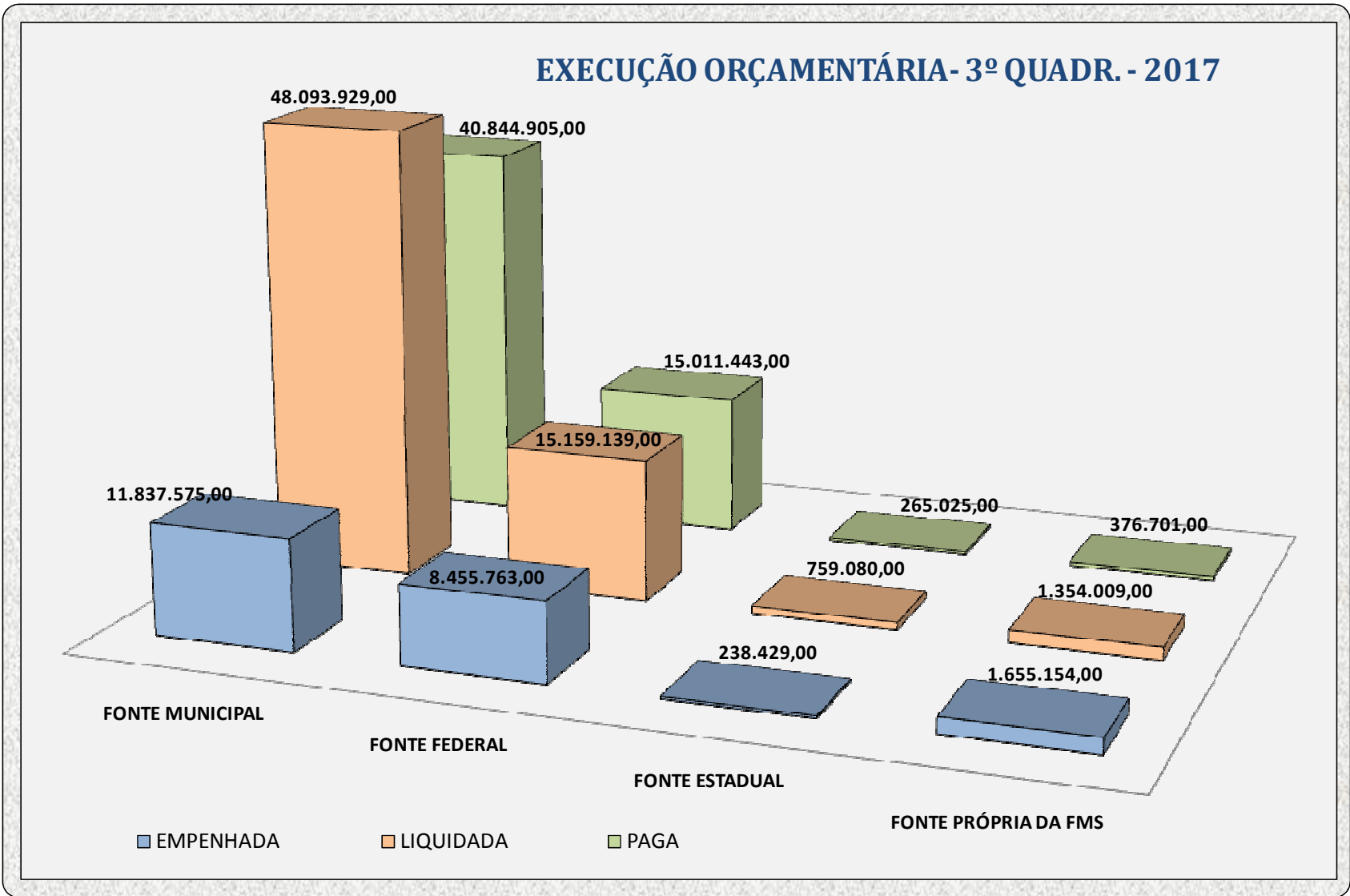
DESPESAS POR FONTE DE RECURSO

3º QUADRIMESTRE - 2017

<i>CLASSIFICAÇÃO DAS DESPESAS</i>	<i>ORÇAMENTO VIGENTE</i>	<i>NO QUADRIMESTRE</i>		
		<i>EMPENHADA</i>	<i>LIQUIDADA</i>	<i>PAGA</i>
FONTE MUNICIPAL	150.706.000,00	11.837.575,00	48.093.929,00	40.844.905,00
FONTE FEDERAL	47.772.617,00	8.455.763,00	15.159.139,00	15.011.443,00
FONTE ESTADUAL	1.328.154,00	238.429,00	759.080,00	265.025,00
FONTE PRÓPRIA DA FMS	1.548.685,00	1.655.154,00	1.354.009,00	376.701,00
<i>TOTAL GERAL</i>	<i>201.355.456,00</i>	<i>22.186.921,00</i>	<i>65.366.157,00</i>	<i>56.498.074,00</i>

<i>CLASSIFICAÇÃO DAS DESPESAS</i>	<i>ACUMULADO NO ANO</i>		
	<i>EMPENHADA</i>	<i>LIQUIDADA</i>	<i>PAGA</i>
FONTE MUNICIPAL	150.817.043,00	137.676.075,00	109.302.972,00
FONTE FEDERAL	44.091.803,00	40.260.526,00	38.814.082,00
FONTE ESTADUAL	790.469,00	1.141.832,00	587.656,00
FONTE PRÓPRIA DA FMS	2.581.432,00	1.932.381,00	895.674,00
<i>TOTAL GERAL</i>	<i>198.280.747,00</i>	<i>181.010.814,00</i>	<i>149.600.384,00</i>

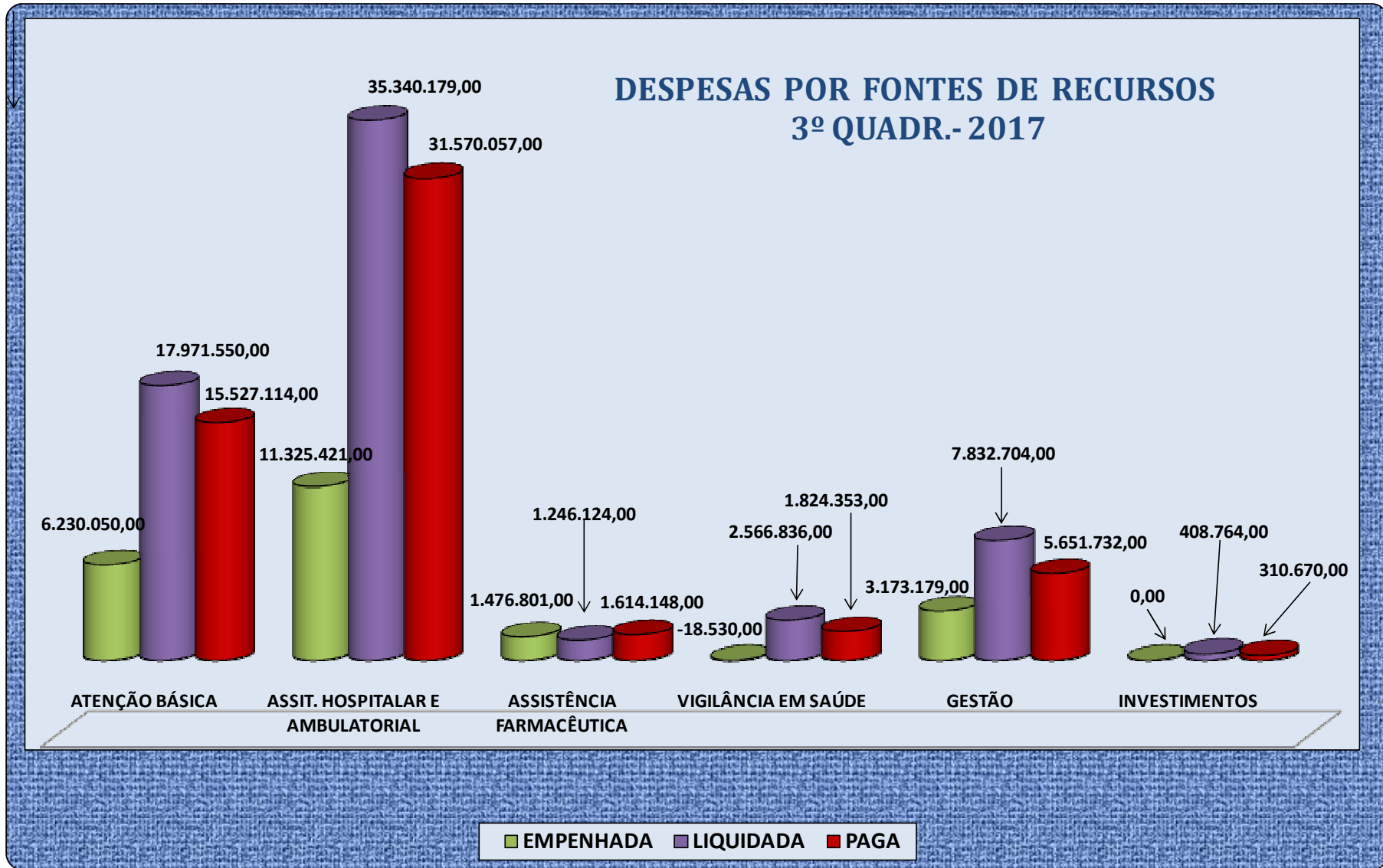
Gráfico 1.2



DESPESAS POR BLOCO

3º QUADRIMESTRE - 2017			
CLASSIFICAÇÃO DAS DESPESAS	NO QUADRIMESTRE		
	EMPENHADA	LIQUIDADA	PAGA
ATENÇÃO BÁSICA	6.230.050,00	17.971.550,00	15.527.114,00
ASSIT. HOSPITALAR E AMBULATORIAL	11.325.421,00	35.340.179,00	31.570.057,00
ASSISTÊNCIA FARMACÊUTICA	1.476.801,00	1.246.124,00	1.614.148,00
VIGILÂNCIA EM SAÚDE	-18.530,00	2.566.836,00	1.824.353,00
GESTÃO	3.173.179,00	7.832.704,00	5.651.732,00
INVESTIMENTOS	0,00	408.764,00	310.670,00
TOTAL GERAL	22.186.921,00	65.366.157,00	56.498.074,00
CLASSIFICAÇÃO DAS DESPESAS	ACUMULADO NO ANO (2017)		
	EMPENHADA	LIQUIDADA	PAGA
ATENÇÃO BÁSICA	47.808.075,00	46.744.387,00	36.996.054,00
ASSIT. HOSPITALAR E AMBULATORIAL	110.402.503,00	97.406.055,00	81.643.017,00
ASSISTÊNCIA FARMACÊUTICA	5.083.303,00	3.984.148,00	3.663.492,00
VIGILÂNCIA EM SAÚDE	8.095.999,00	7.213.944,00	6.120.784,00
GESTÃO	26.061.832,00	24.127.152,00	20.608.892,00
INVESTIMENTOS	829.035,00	1.571.838,00	568.175,00
TOTAL GERAL	198.280.747,00	181.047.524,00	149.600.414,00

Gráfico 1.3

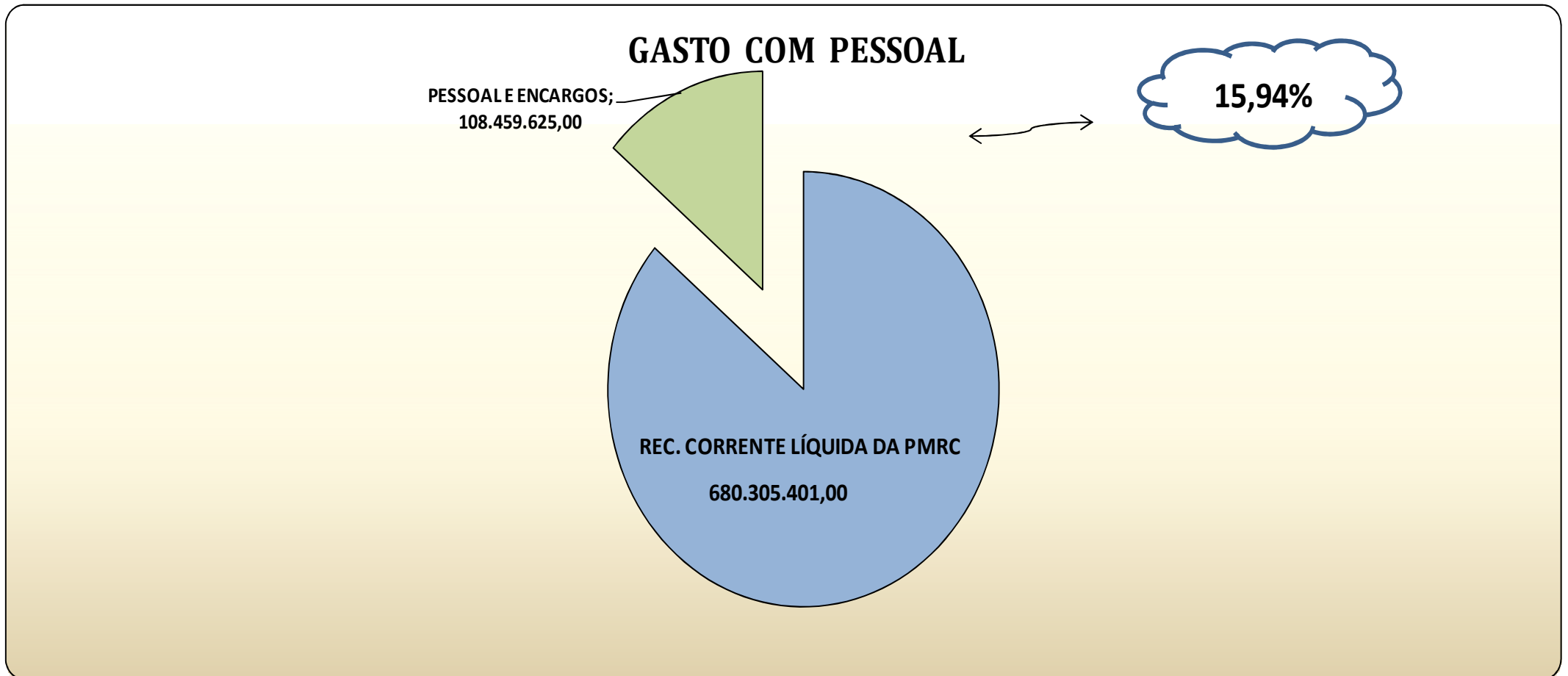


GASTOS COM PESSOAL

3º QUADRIMESTRE - 2017		
<i>DESCRIÇÃO</i>	<i>NO QUADRIM.</i>	<i>NOS ÚLTIMOS 12 MESES</i>
PESSOAL E ENCARGOS	39.978.370,00	108.459.625,00
RECEITA CORRENTE LÍQUIDA DO MUNICÍPIO	224.260.141,00	680.305.401,00
EM %	17,83%	15,94%

Nº de servidores em Dezembro/2017: 1.425 (ativos)

Gráfico 1.4



RESTOS A PAGAR

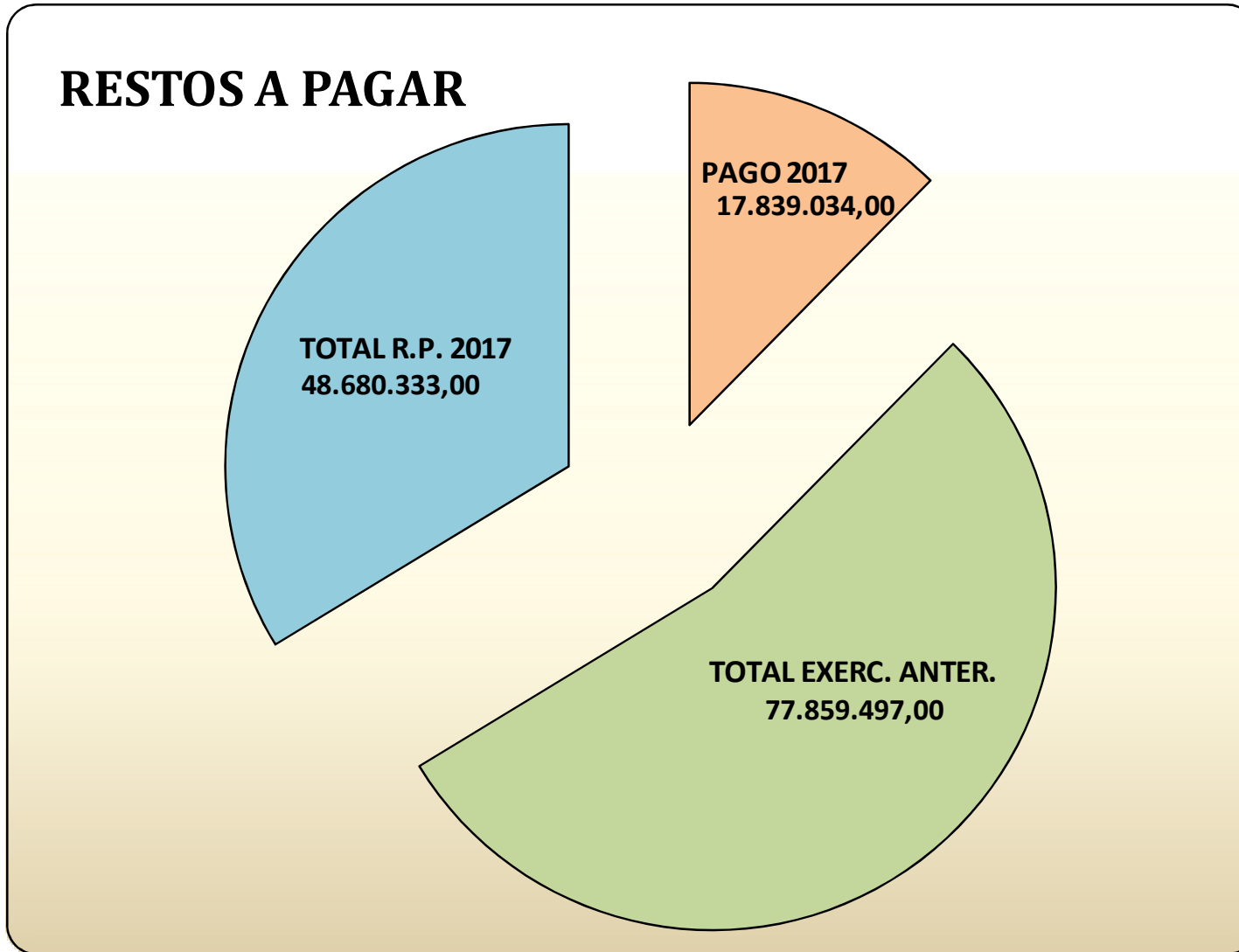
3º QUADRIMESTRE - 2017

PERÍODO	SALDO BALANÇO 2016	PAGAMENTO NO QUADR.	PAGO NO ANO	CANCELAMENTO	RESTOS A PG. TOTAL
<i>de exerc. Anteriores</i>	72.144.974,00	456.251,00	663.210,00	8.740.820,00	62.740.944,00
2 0 1 6	38.914.554,00	880.814,00	17.175.824,00	6.620.177,00	15.118.553,00
TOTAL	111.059.528,00	1.337.065,00	17.839.034,00	15.360.997,00	77.859.497,00

TOTAL GERAL DE RESTOS A PAGAR

Exercícios anteriores a 2017	77.859.497,00
R.P. de 2017	48.680.333,00
	126.539.830,00

Gráfico 1.5



RELATÓRIO DA DÍVIDA

3º QUADRIMESTRE - 2017	
<i>DÍVIDA</i>	<i>TOTAL</i>
FGTS	6.128.123,00
IPRC - 1º Parc.	455.163,00
IPRC - 2º Parc.	400.123,00
IPRC - 3º Parc.	9.452.810,00
PRECATÓRIOS	44.848.602,00
RESTOS A PAGAR	126.539.830,00
<i>TOTAL</i>	<i>187.824.651,00</i>

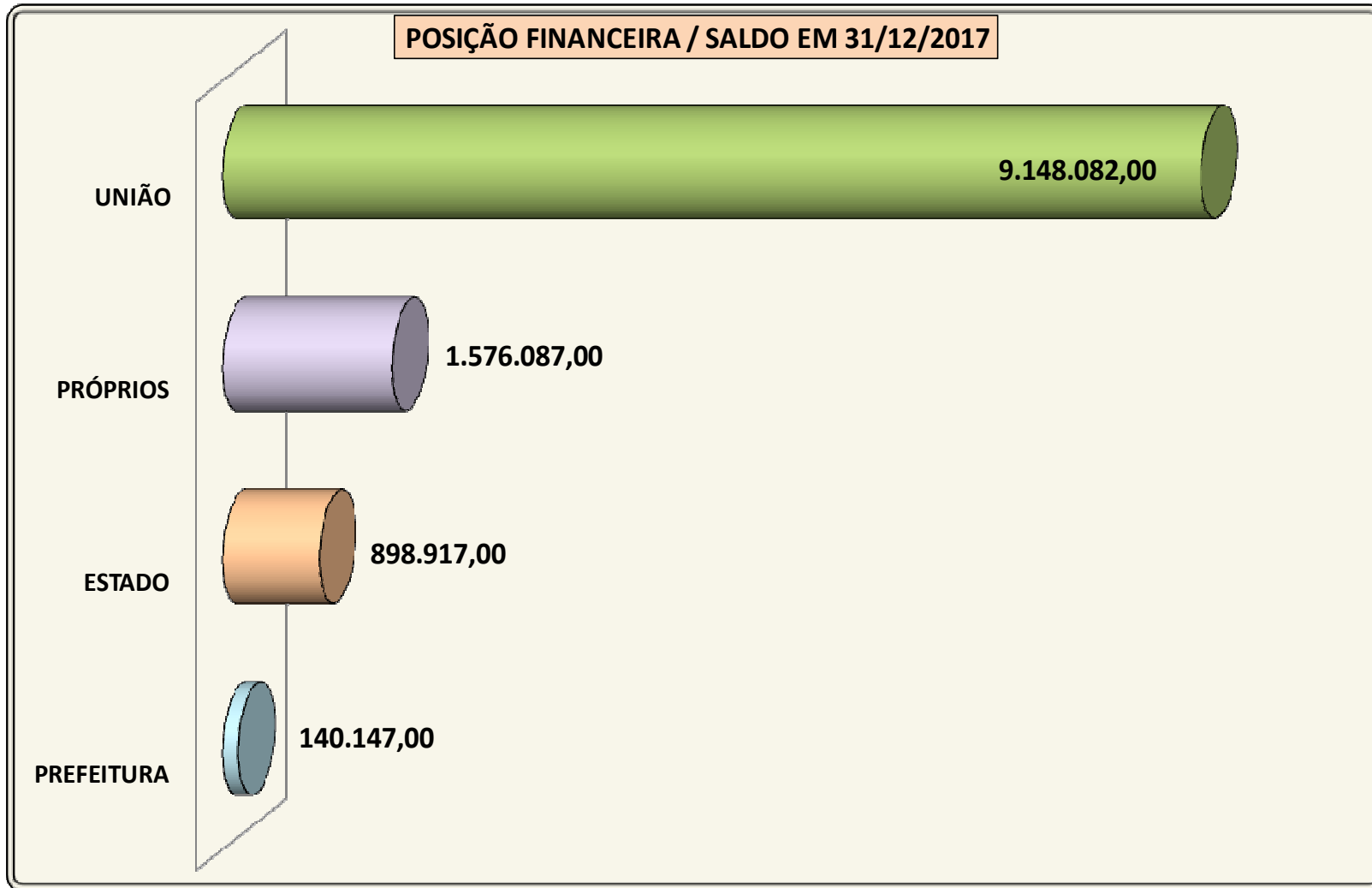
Gráfico 1.6



POSIÇÃO FINANCEIRA

3º QUADRIMESTRE - 2017	
FONTES	EM 31/12/2017
F.01 = RECURSOS DA PREF. =	<i>140.147,00</i>
F.02 = RECURSOS DO ESTADO =	<i>898.917,00</i>
F.04 = RECURSOS PRÓPRIOS =	<i>1.576.087,00</i>
F.05 = RECURSOS DA UNIÃO =	<i>9.148.082,00</i>
TOTAL DO QUADRIMESTRE	<i>11.763.233,00</i>

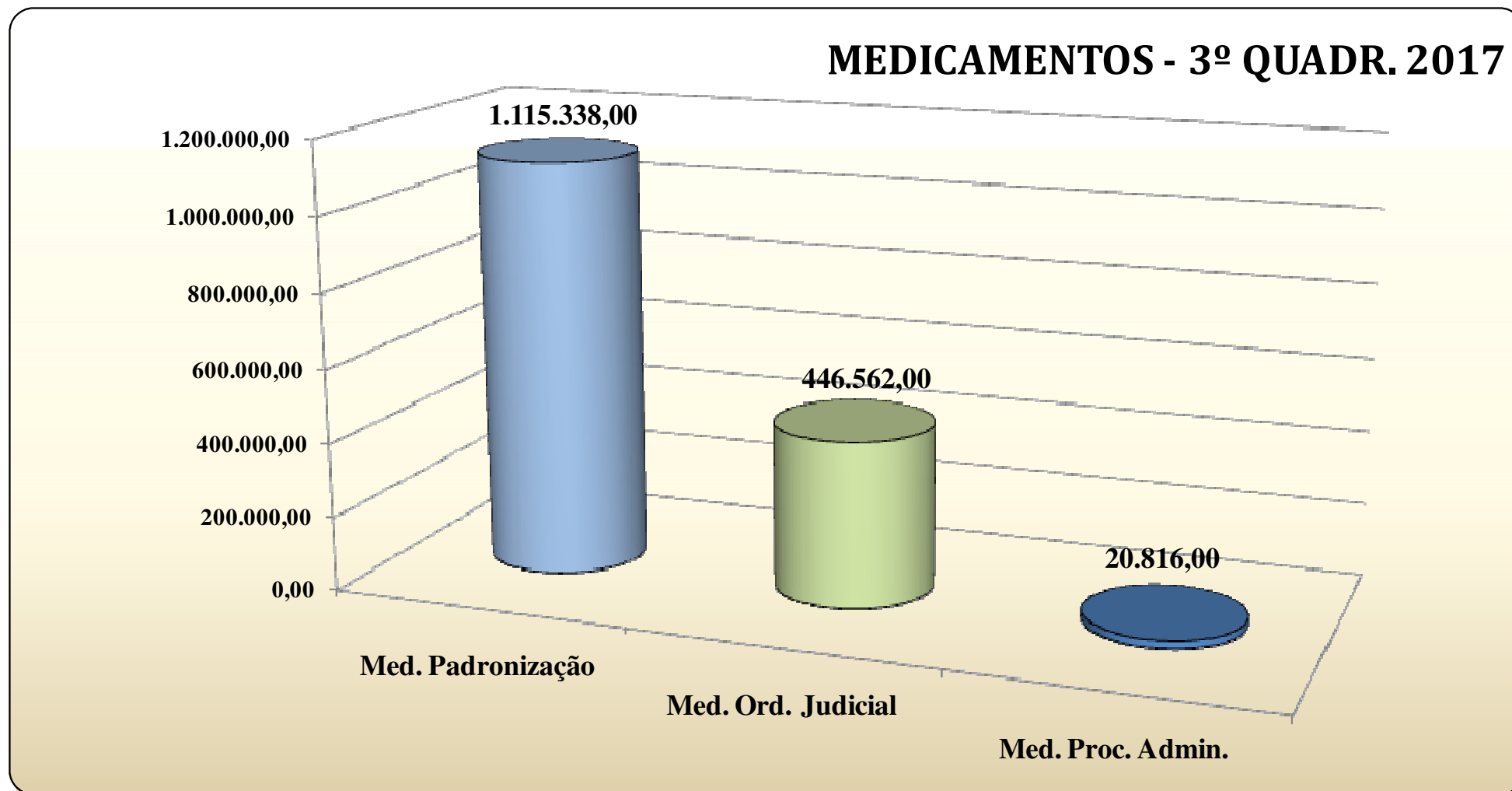
Gráfico 1.7



RELATÓRIO DE MEDICAMENTOS

3º QUADRIMESTRE - 2017		
DESCRIÇÃO	NO QUADRIM.	NO ANO
MEDICAMENTOS DA PADRONIZAÇÃO	1.115.338,00	3.487.219,00
MEDICAMENTOS DE ORDEM JUDICIAL	446.562,00	1.268.213,00
MEDICAMENTOS DE PROCESSO ADMINISTR.	20.816,00	348.372,00
TOTAL	1.582.716,00	5.103.804,00

Gráfico 1.8





FUNDAÇÃO /
SECRETARIA DE
SAÚDE



PREFEITURA DE
RioClaro

OBRAS

USF Jd. Figueira / Santa Elisa "Dr. Acacio Jorge"

	Valor Contratado (Inicial) (Assinado em 09/01/2015)	Valor Aditivo - Assinado em 30/12/2015 (F. Municipal)	Valor Reajuste Assinado em 02/05/2017 (F. Municipal)	Valor Total (final)
TOTAL	R\$ 600.694,89	R\$ 100.204,74	R\$ 63.074,29	R\$ 763.973,92
Executado até 31/12/2016	R\$ 424.543,63	R\$ 77.264,83	R\$ -	R\$ 501.808,46
Executado em 2017	R\$ 176.151,26	R\$ 22.939,48	R\$ 32.386,38	R\$ 231.477,12
A executar	R\$ -	R\$ 0,43	R\$ 30.687,91	R\$ 30.688,34 (4%)

**Porcentagem
executada Obra:** 95,07%

**Porcentagem a
executar Obra:** 4,93%



USF São Miguel

	Valor Contratado (Inicial) (Assinado em 09/01/2015)	Valor Aditivo - Assinado em 30/12/2015 (F. Municipal)	Valor Reajuste Assinado em 02/05/2017 (F. Municipal)	Valor Total (final)
TOTAL	R\$ 567.000,00	R\$ -	R\$ 119.133,25	R\$ 686.133,25
Executado até 31/12/2016	R\$ 242.209,23	R\$ -	R\$ -	R\$ 242.209,23
Executado em 2017	R\$ 324.790,77	R\$ -	R\$ 56.360,55	R\$ 381.151,32
A executar	R\$ -	R\$ -	R\$ 62.772,70	R\$ 62.772,70 9%

**Porcentagem
executada Obra:** 90,85%

**Porcentagem a
executar Obra:** 9,15%



USF Jd. Brasília I e II

	Valor Contratado (Inicial) (Assinado em 09/01/2015)	Valor Aditivo - Assinado em 30/12/2015 (F. Municipal)	Valor Reajuste Assinado em 02/05/2017 (F. Municipal)	Valor Total (final)
TOTAL	R\$ 542.579,35	R\$ 131.117,77	R\$ 94.688,29	R\$ 768.385,41
Executado até 31/12/2016	R\$ 311.398,63	R\$ 103.176,98	R\$ -	R\$ 414.575,61
Executado em 2017	R\$ 149.814,68	R\$ 22.050,93	R\$ -	R\$ 171.865,61
A executar	R\$ 81.366,04	R\$ 5.889,86	R\$ 94.688,29	R\$ 181.944,19 24%

**Porcentagem
executada Obra:** 76,32%

**Porcentagem a
executar Obra:** 23,68%



USF Bela Vista

	Valor Contratado (Inicial) (Assinado em 09/01/2015)	Valor Aditivo - Assinado em 30/12/2015 (F. Municipal)	Valor Reajuste Assinado em 02/05/2017 (F. Municipal)	Valor Total (final)
TOTAL	R\$ 473.516,41	R\$ 85.720,15	R\$ 77.387,25	R\$ 636.623,81
Executado até 31/12/2016	R\$ 262.439,48	R\$ 67.689,64	R\$ -	R\$ 330.129,12
Executado em 2017	R\$ 187.864,17	R\$ 16.920,84	R\$ -	R\$ 204.785,01
A executar	R\$ 23.212,76	R\$ 1.109,67	R\$ 77.387,25	R\$ 101.709,68 16%

**Porcentagem
executada Obra:** 84,01%

**Porcentagem a
executar Obra:** 15,99%



USF Progresso

	Valor Contratado (Inicial) (Assinado em 09/01/2015)	Valor Aditivo - Assinado em 30/12/2015 (F. Municipal)	Valor Reajuste Assinado em 02/05/2017 (F. Municipal)	Valor Total (final)
TOTAL	R\$ 541.454,73	R\$ 120.159,06	R\$ 87.674,85	R\$ 749.288,64
Executado até 31/12/2016	R\$ 351.190,02	R\$ 61.743,91	R\$ -	R\$ 412.933,93
Executado em 2017	R\$ 203.223,12	R\$ 58.415,15	R\$ 6.235,36	R\$ 267.873,63
A executar	-R\$ 12.958,41	R\$ -	R\$ 81.439,49	R\$ 68.481,08 9%

**Porcentagem
executada Obra:** 91,53%

**Porcentagem a
executar Obra:** 8,47%



USF Mãe Preta

	Valor Contratado (Inicial) (Assinado em 09/01/2015)	Valor Aditivo - Assinado em 30/12/2015 (F. Municipal)	Valor Reajuste Assinado em 02/05/2017 (F. Municipal)	Valor Total (final)
TOTAL	R\$ 766.000,00	R\$ 33.601,86	R\$ 2.632,69	R\$ 802.234,55
Executado até 31/12/2016	R\$ 339.132,69	R\$ 33.601,86	R\$ -	R\$ 372.734,55
Executado em 2017	R\$ 161.411,32	R\$ -	R\$ -	R\$ 161.411,32
A executar	R\$ 265.455,99	R\$ -	R\$ 2.632,69	R\$ 268.088,68 33%

**Porcentagem
executada Obra:** 66,33%

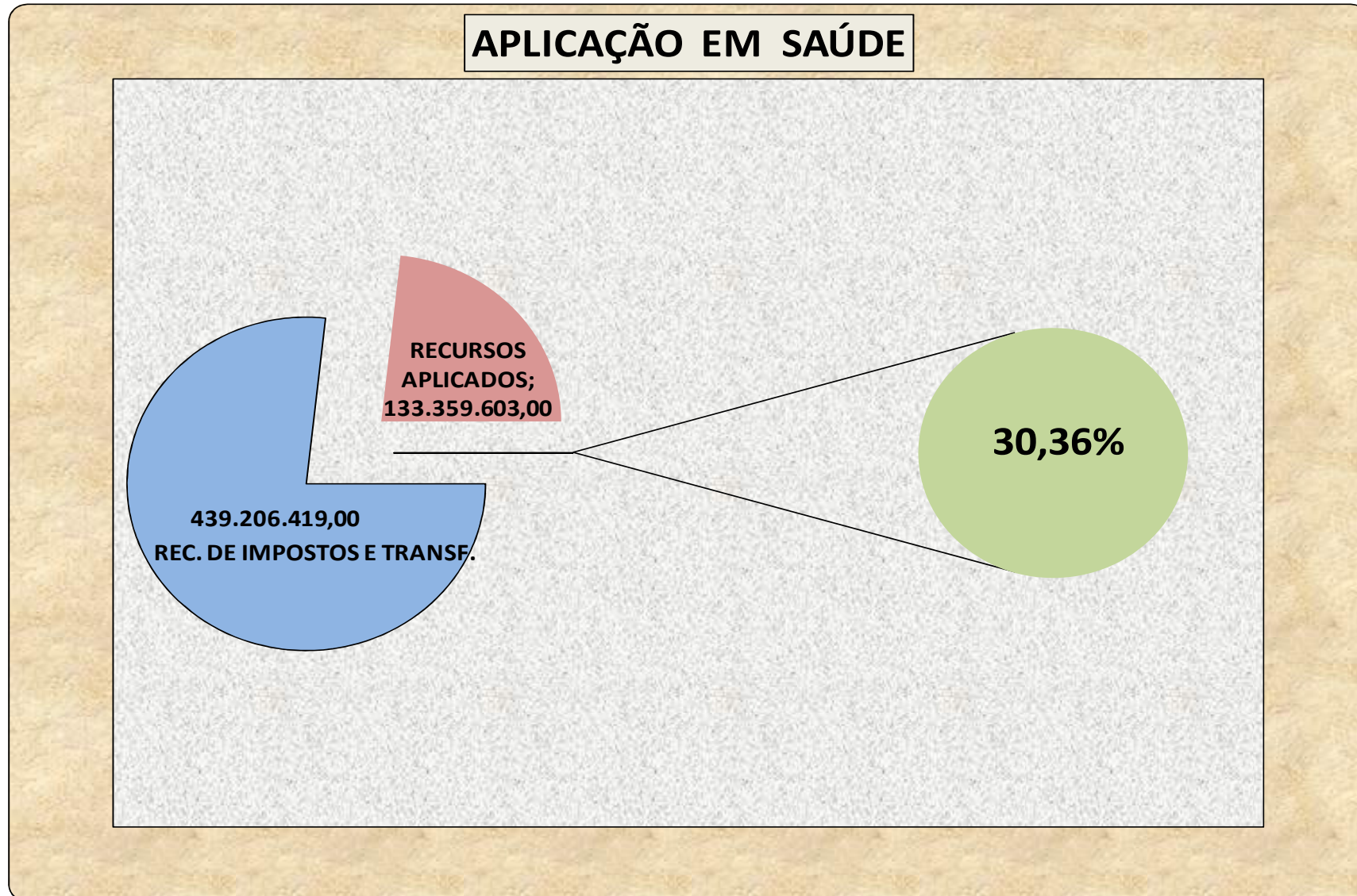
**Porcentagem a
executar Obra:** 33,67%



APLICAÇÃO EM SAÚDE

3º QUADRIMESTRE - 2017	
<i>DESCRIÇÃO</i>	<i>3º QUADR. - 2017</i>
<i>RECEITAS DE IMPOSTOS</i>	<i>439.206.419,00</i>
<i>APLICAÇÃO MÍNIMA (15 %)</i>	<i>65.880.962,85</i>
<i>RECURSOS PRÓPRIOS APLICADOS</i>	<i>133.359.603,00</i>
<i>PERCENTUAL DE APLICAÇÃO EM SAÚDE EM 2017</i>	<i>30,36%</i>
<i>PERCENTUAL DE APLICAÇÃO EM SAÚDE EM 2016</i>	<i>28,73%</i>

Gráfico 1.9





FUNDAÇÃO /
SECRETARIA DE
SAÚDE



PREFEITURA DE
RioClaro

II - Auditorias

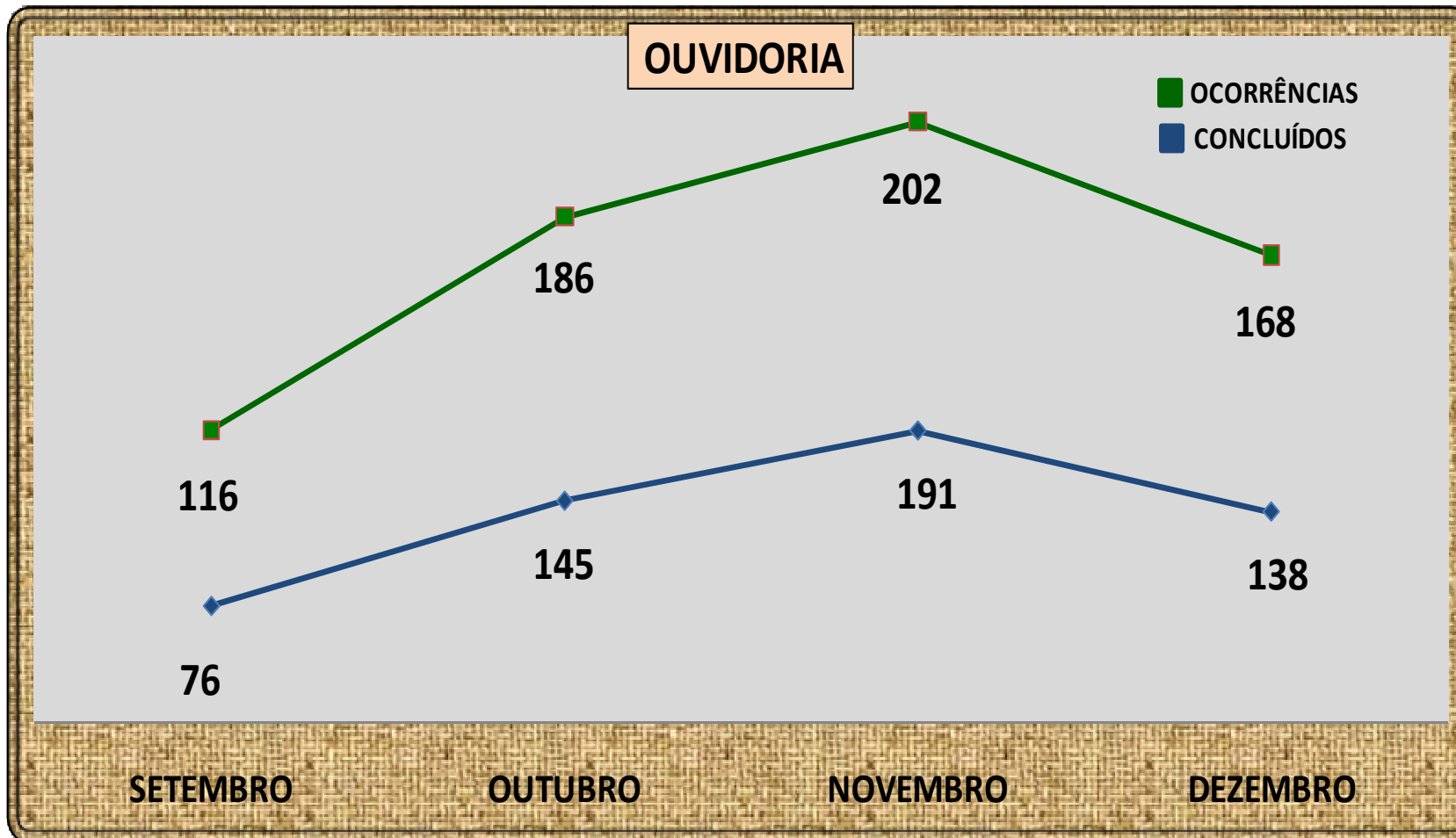
OCORRÊNCIAS VIA OUVIDORIA

3º QUADRIMESTRE - 2017						
<i>TIPOS</i>	<i>SETEMBRO</i>	<i>OUTUBRO</i>	<i>NOVEMBRO</i>	<i>DEZEMBRO</i>	<i>TOTAL</i>	<i>ACUMULADO (TOTAL 2017)</i>
EMAIL	0	3	5	1	9	16
CORRESP. OFICIAL	0	0	1	0	1	2
OUVIDORIA GERAL	52	110	120	108	390	1.127
WHATS APP	0	0	0	1	1	1
PESSOALMENTE	12	22	15	10	59	159
TELEFONE	52	51	61	48	212	792
<i>TOTAL</i>	<i>116</i>	<i>186</i>	<i>202</i>	<i>168</i>	<i>672</i>	<i>2.097</i>

RESOLUTIVIDADE

3º QUADRIMESTRE - 2017						
<i>TIPOS</i>	<i>SETEMBRO</i>	<i>OUTUBRO</i>	<i>NOVEMBRO</i>	<i>DEZEMBRO</i>	<i>TOTAL</i>	<i>ACUMULADO (TOTAL 2017)</i>
CONCLUÍDOS	76	145	191	138	550	1.810
NÃO CONCLUÍDOS	40	41	11	30	122	287
<i>TOTAL</i>	<i>116</i>	<i>186</i>	<i>202</i>	<i>168</i>	<i>672</i>	<i>2.097</i>

Gráfico 2.0

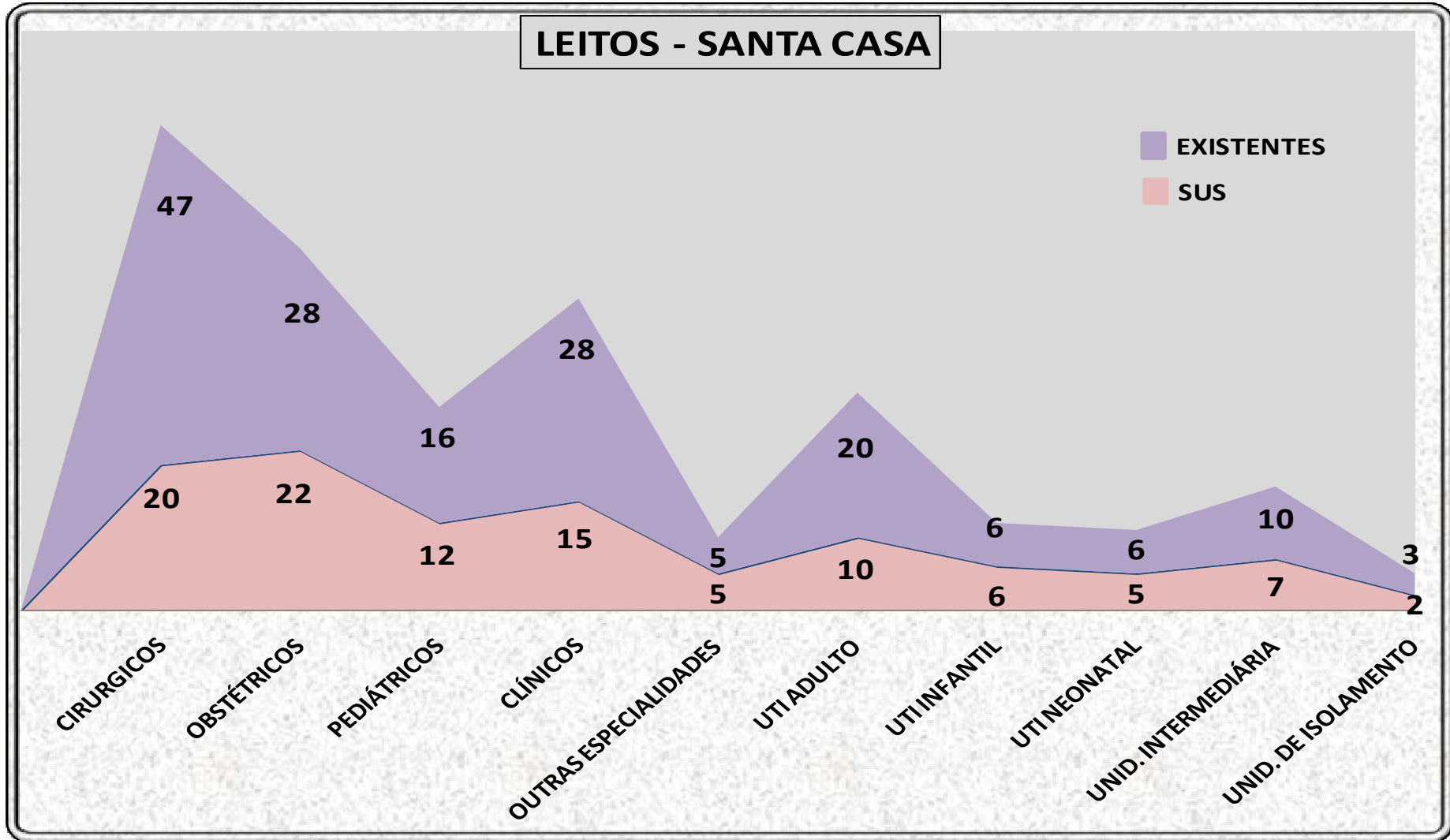


SERVIÇOS CONVENIADOS

3º QUADRIMESTRE - 2017			
CONTRATADA : IRMANDADE DA SANTA CASA DE MISERICÓRDIA DE RIO CLARO			
DISPONIBILIDADE DE LEITOS:			
TIPOS	EXISTENTES	SUS	NÃO SUS
CIRURGICOS	47	20	27
OBSTÉTRICOS	28	22	6
PEDIÁTRICOS	16	12	4
CLÍNICOS	28	15	13
OUTRAS ESPECIALIDADES	5	5	0
UTI ADULTO	20	10	10
UTI INFANTIL	6	6	0
UTI NEONATAL	6	5	1
UNID. INTERMEDIÁRIA	10	7	3
UNID. DE ISOLAMENTO	3	2	1
TOTAL	169	104	65

VALORES REPASSADOS NO 3º QUADRIMESTRE					SUBVENÇÃO (SALDO 2016)	PAGO 2017	SALDO A PAGAR
TIPOS	QUANT.	MÉD. MENSAL	VALOR PG.	MÉD. MENSAL			
INTERNAÇÕES DE MÉDIA COMPLEXIDADE	1.818	454,5	2.526.622,00	92,95%		2.500.000,00	800.000,00
INTERNAÇÕES DE ALTA COMPLEXIDADE	217	54,25	982.431,00	117,50%			
FAEC (Tratam/os de órgãos, tecidos)	9	2,25	11.736,00	-			

Gráfico 2.1

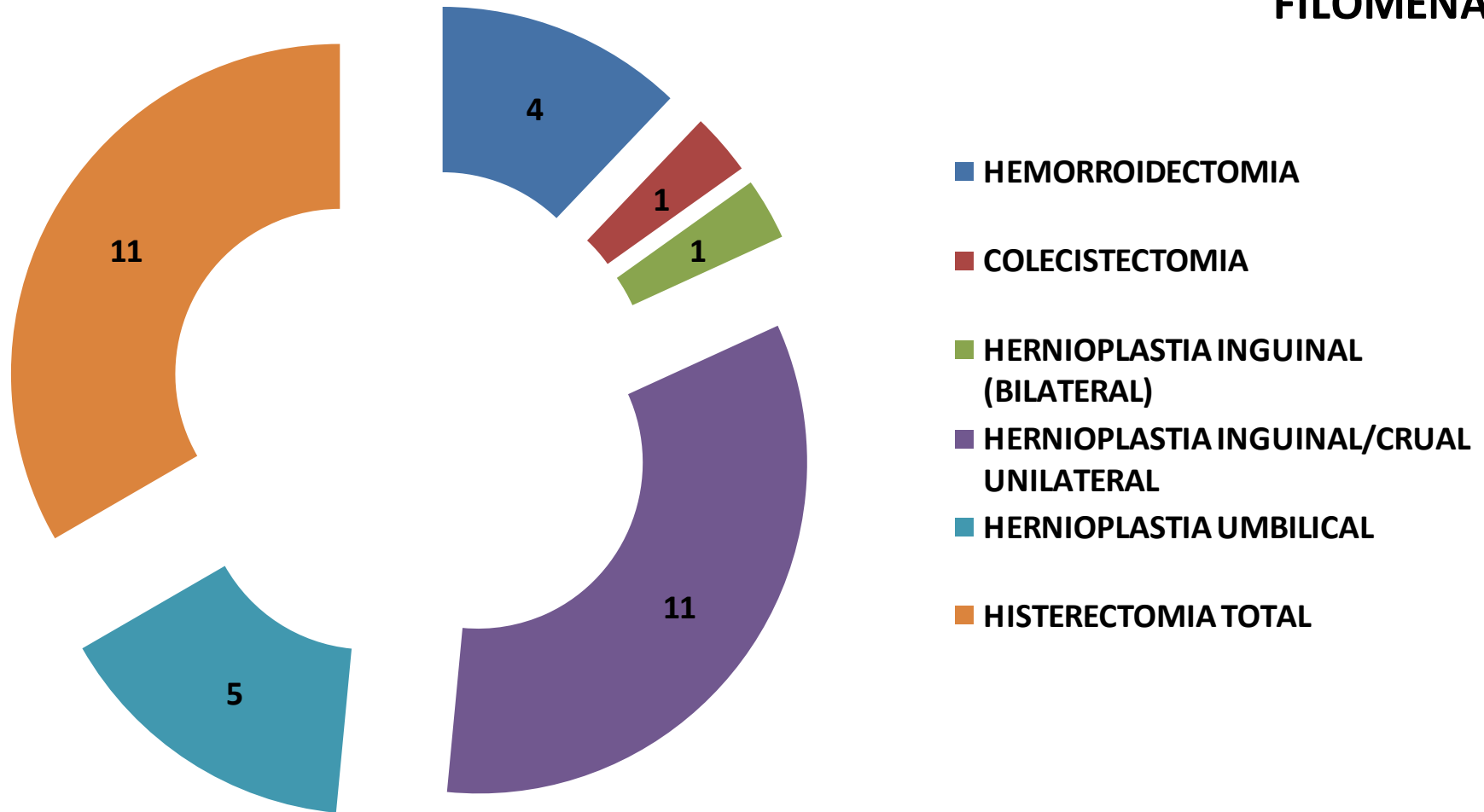


SERVIÇOS CONVENIADOS

3º QUADRIMESTRE - 2017			
CONTRATADA : HOSPITAL SANTA FILOMENA			
CIRURGIAS ELETIVAS			
TIPOS	QUANT.	VLR. UNIT.	TOTAL PG.
HEMORROIDECTOMIA	4	631,88	2.527,52
COLECISTECTOMIA	1	1.391,54	1.391,54
HERNIOPLASTIA INGUINAL (BILATERAL)	1	852,04	852,04
HERNIOPLASTIA INGUINAL/CRUAL UNILATERAL	11	891,02	9.801,22
HERNIOPLASTIA UMBILICAL	5	869,98	4.349,90
HISTERECTOMIA TOTAL	11	1.268,06	13.948,66
TOTAL	33	5.904,52	32.870,88

Gráfico 2.2

CIRURGIAS ELETIVAS REALIZADAS PELO HOSPITAL SANTA FILOMENA





FUNDAÇÃO /
SECRETARIA DE
SAÚDE



PREFEITURA DE
RioClaro

III – OFERTA E PRODUÇÃO DE SERVIÇOS

RELATÓRIO DA PRODUTIVIDADE DA ATENÇÃO BÁSICA

UNIDADES BÁSICAS DE SAÚDE (UBS)

3º QUADRIMESTRE - 2017			
UNIDADE	CUSTO	PROCED.	CUSTO MÉDIO / ATEND.
UBS 29	R\$ 2.567.312,50	22.946	R\$ 111,88
UBS CERVEZÃO	R\$ 2.003.806,84	15.207	R\$ 131,77
UBS VILA CRISTINA	R\$ 1.270.285,82	16.739	R\$ 75,89
UBS WENZEL	R\$ 1.137.974,89	17.661	R\$ 64,43
TOTAL	R\$ 6.979.380,05	72.553	R\$ 96,20
ACUMULADO NO ANO - 2017			
UNIDADE	CUSTO	PROCED.	CUSTO MÉDIO / ATEND.
UBS 29	R\$ 6.692.209,51	71.094	R\$ 94,13
UBS CERVEZÃO	R\$ 5.533.918,28	44.634	R\$ 123,98
UBS VILA CRISTINA	R\$ 3.407.375,08	32.682	R\$ 104,26
UBS WENZEL	R\$ 3.013.481,24	30.166	R\$ 99,90
TOTAL	R\$ 18.646.984,11	178.576	R\$ 104,42

Gráfico 3.1

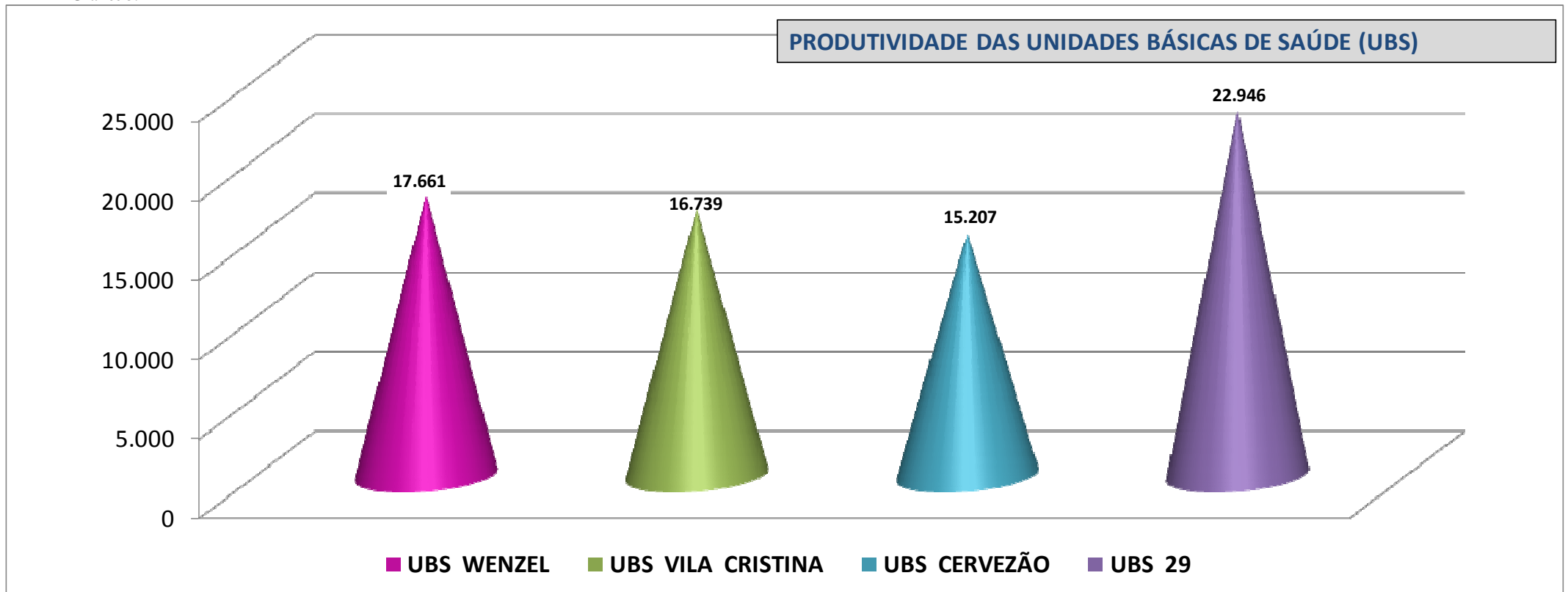
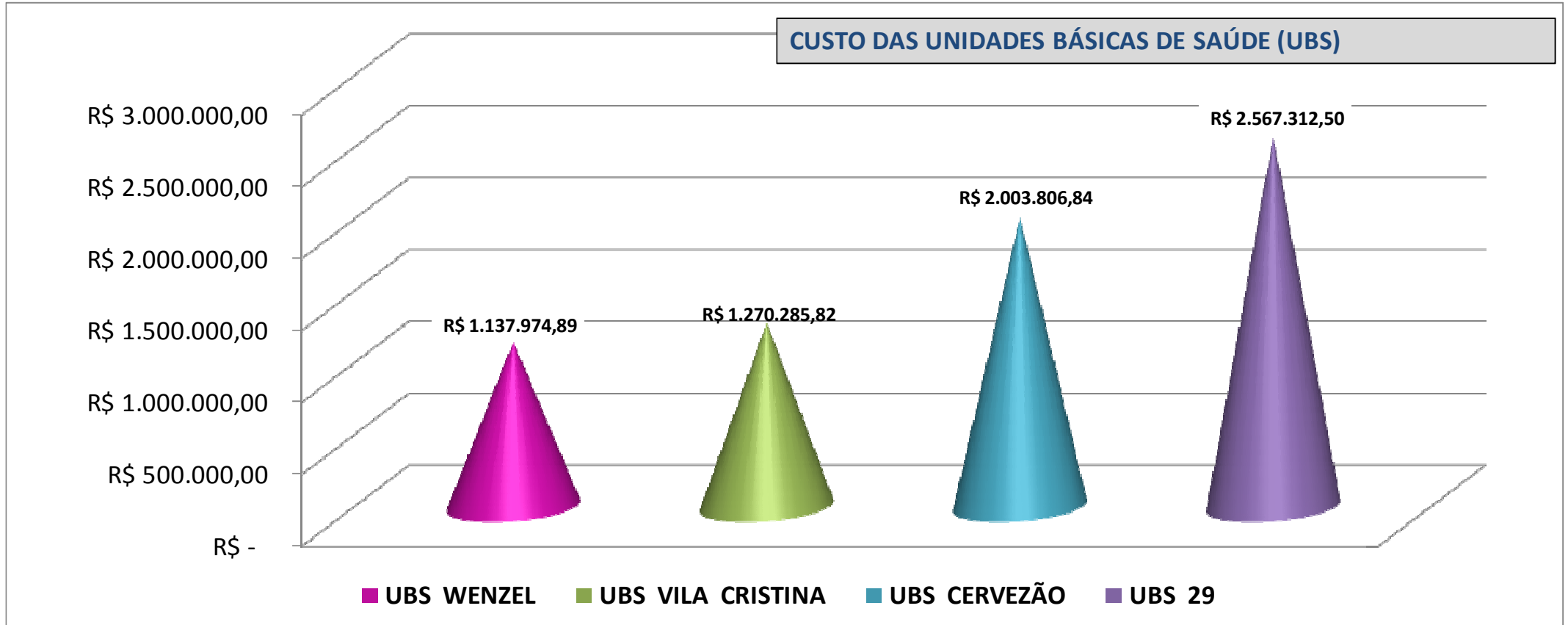


Gráfico 3.2



UNIDADES DE SAÚDE DA FAMÍLIA (PSF)

3º QUADRIMESTRE				ACUMULADO NO ANO - 2017		
UNIDADE	PROCED.	CUSTO	CUSTO MÉDIO / ATEND.	PROCED.	CUSTO	CUSTO MÉDIO / ATEND.
PSF AJAPI	7.455	R\$ 394.407,69	R\$ 52,91	22.365	R\$ 1.091.449,00	R\$ 48,80
PSF ASSISTÊNCIA	3.181	R\$ 209.914,44	R\$ 65,99	12.396	R\$ 707.663,41	R\$ 57,09
PSF BENJAMIN DE CASTRO	9.883	R\$ 374.386,90	R\$ 37,88	18.857	R\$ 1.019.289,80	R\$ 54,05
PSF BONSUCESSO	6.097	542.025,38	R\$ 88,90	18.291	R\$ 1.427.652,18	R\$ 78,05
PSF JD. DAS FLORES	9.922	432.288,04	R\$ 43,57	29.766	R\$ 1.204.563,95	R\$ 40,47
PSF GUANABARA	8.401	349.419,74	R\$ 41,59	24.534	R\$ 967.704,87	R\$ 39,44
PSF JD. NOVO	6.610	481.479,40	R\$ 72,84	14.760	R\$ 1.225.776,56	R\$ 83,05
PSF MÃE PRETA	13.260	743.630,40	R\$ 56,08	39.780	R\$ 1.973.714,07	R\$ 49,62
PSF JD. PALMEIRAS	9.172	785.981,09	R\$ 85,69	27.516	R\$ 2.073.023,61	R\$ 75,34
PSF JD. PANORAMA	4.979	425.783,28	R\$ 85,52	27.734	R\$ 1.149.810,04	R\$ 41,46
PSF JD. PROGRESSO	3.459	383.857,40	R\$ 110,97	19.703	R\$ 1.028.628,76	R\$ 52,21
PSF TERRA NOVA	6.030	400.958,54	R\$ 66,49	22.634	R\$ 1.082.414,48	R\$ 47,82
PSF BOA VISTA/NOSSO TETO	8.473	618.468,46	R\$ 72,99	25.419	R\$ 1.677.233,21	R\$ 65,98
PSF SANTA ELISA	0	93.354,40	-	0	R\$ 134.673,55	-
PSF BELA VISTA	0	81.362,81	-	0	R\$ 82.553,50	-
PSF SÃO MIGUEL	0	76.965,17	-	0	R\$ 77.483,88	-
PSF BRASÍLIA	0	69.178,98	-	0	R\$ 69.376,29	-
TOTAL	96.922	R\$ 6.463.462,12	R\$ 66,69	303.755	R\$ 16.993.011,16	R\$ 55,94

Gráfico 3.3

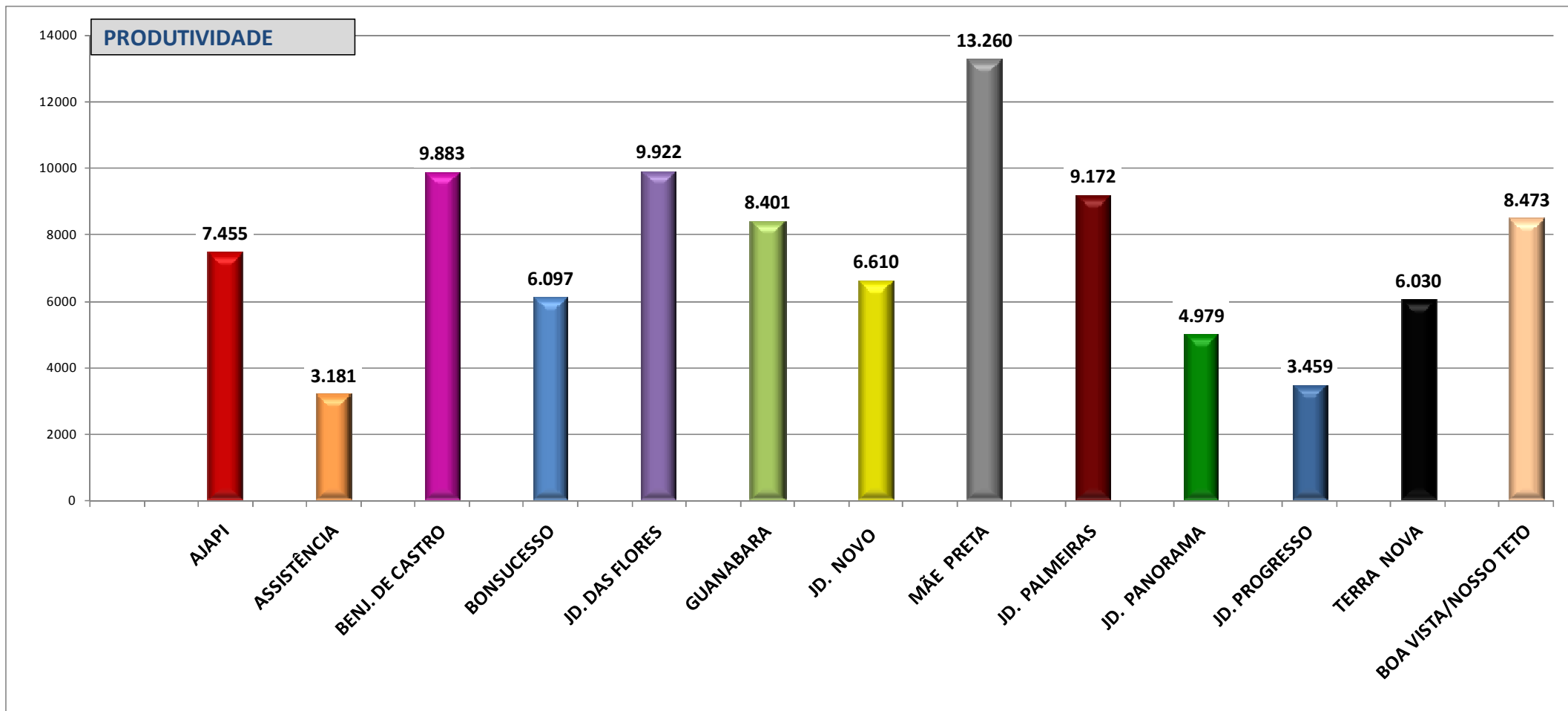
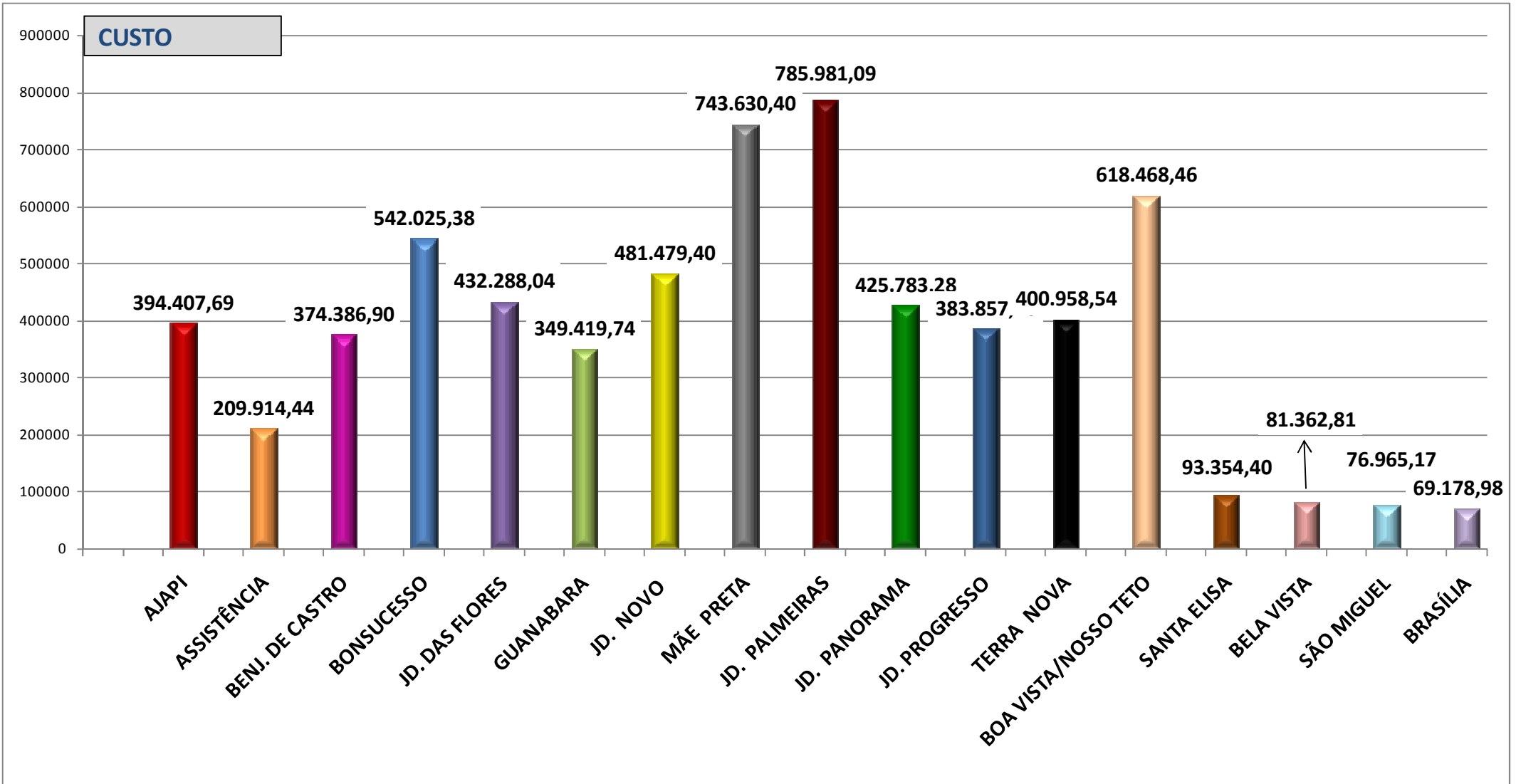


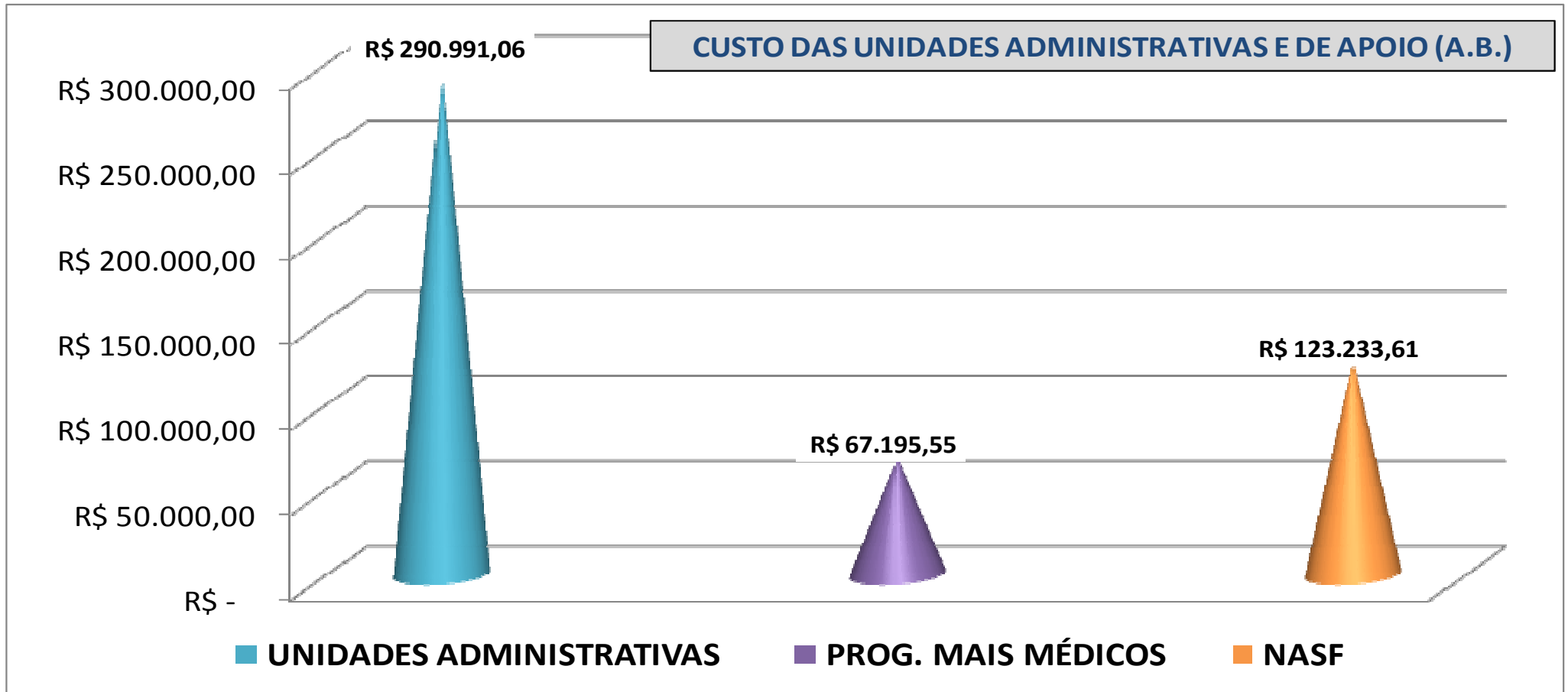
Gráfico 3.4



UNIDADES ADMINISTRATIVA E DE APOIO

3º QUADRIMESTRE - 2017		
UNIDADE	CUSTO	ACUMULADO 2017
UNIDADES ADMINISTRATIVAS	R\$ 290.991,06	R\$ 968.819,63
PROG. MAIS MÉDICOS	R\$ 67.195,55	R\$ 141.011,79
NASF	R\$ 123.233,61	R\$ 376.284,63
TOTAL	R\$ 481.420,22	R\$ 1.486.116,05

Gráfico 3.5





FUNDAÇÃO /
SECRETARIA DE
SAÚDE

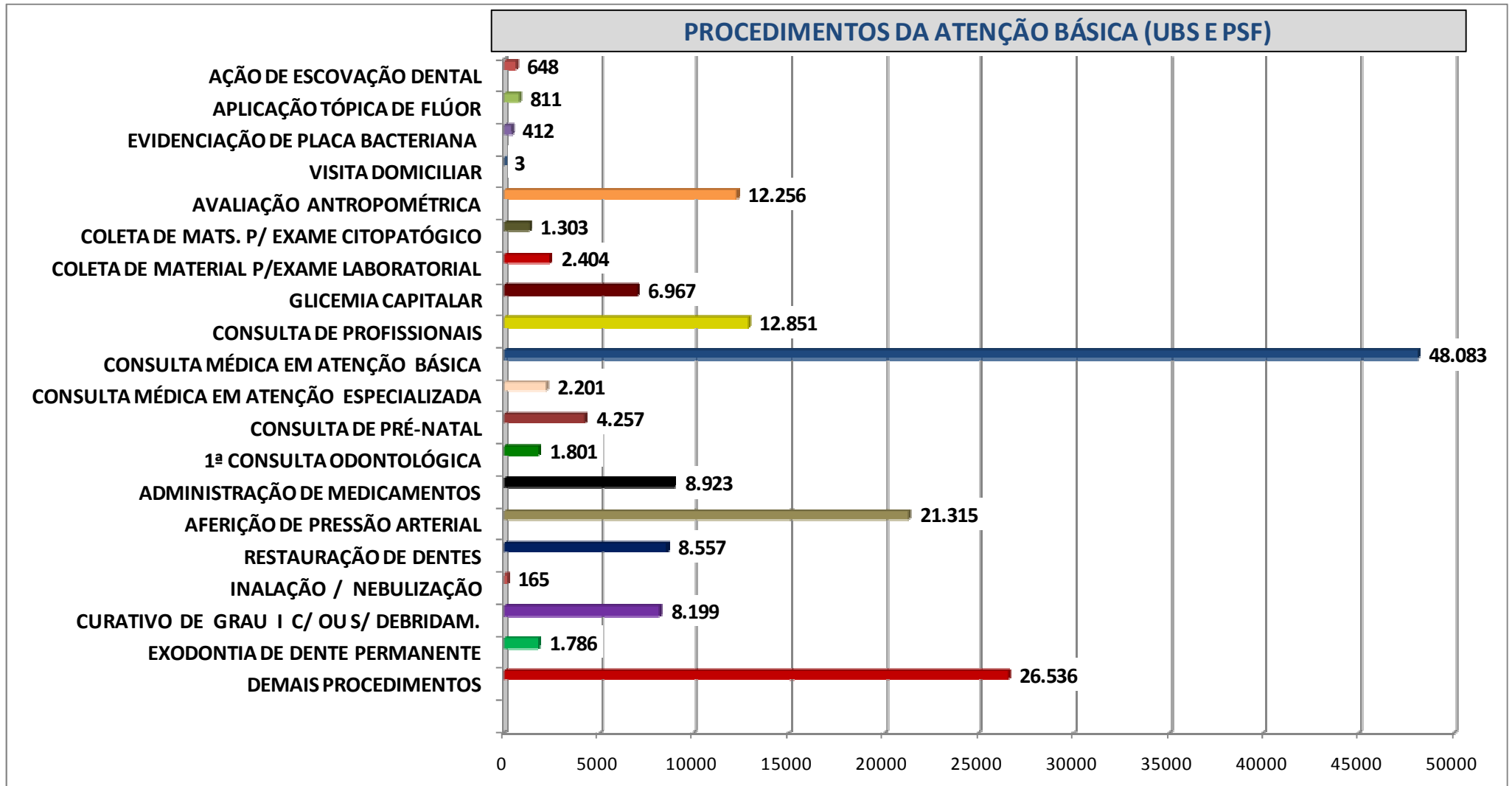


PREFEITURA DE
Rio Claro

PRODUTIVIDADE GERAL ATENÇÃO BÁSICA – UBS E PSF

3º QUADRIMESTRE - 2017	
PROCEDIMENTOS	3º QUADR.
AÇÃO COLETIVA DE ESCOVAÇÃO DENTAL SUPERVISIONADA	648
APLICAÇÃO TÓPICA DE FLÚOR	811
EVIDENCIAÇÃO DE PLACA BACTERIANA	412
VISITA DOMICILIAR POR PROFISSIONAL DE NÍVEL MÉDIO	3
AVALIAÇÃO ANTROPOMÉTRICA	12.256
COLETA DE MATS. P/ EXAME CITOPATÓGICO DE COLO DE ÚTERO	1.303
COLETA DE MATERIAL P/EXAME LABORATORIAL	2.404
GLICEMIA CAPITALAR	6.967
CONSULTA DE PROFISSIONAIS DE NÍVEL SUPERIOR (Exceto médico)	12.851
CONSULTA MÉDICA EM ATENÇÃO BÁSICA	48.083
CONSULTA MÉDICA EM ATENÇÃO ESPECIALIZADA	2.201
CONSULTA DE PRÉ-NATAL	4.257
1ª CONSULTA ODONTOLÓGICA PROGRAMÁTICA	1.801
ADMINISTRAÇÃO DE MEDICAMENTOS EM AT. BÁSICA (por paciente)	8.923
AFERIÇÃO DE PRESSÃO ARTERIAL	21.315
RESTAURAÇÃO DE DENTES (deciduo, permanente anteriore posterior)	8.557
INALAÇÃO / NEBULIZAÇÃO	165
CURATIVO DE GRAU I C/ OU S/ DEBRIDAMENTO	8.199
EXODONTIA DE DENTE PERMANENTE	1.786
DEMAIS PROCEDIMENTOS	26.536
TOTAL GERAL	169.478

Gráfico 3.6



AÇÕES REALIZADAS NA ATENÇÃO BÁSICA:

- **Construção de 6 novas unidades** → Conforme demonstrado anteriormente, foi dada continuidade na construção de 4 novas unidades e 2 sedes próprias para unidades que encontram-se em prédio alugado.



- **Início da Territorialização** → Desde Junho/2017, as equipes das 4 novas unidades estão trabalhando na territorialização dos bairros que as integrarão.

- **Contratação de 6 Novas ESF (Equipes de Saúde da Família)** → Foram contratados profissionais para comporem 1 ESF para cada nova unidade, houve a implantação da 2ª ESF da USF Terra Nova e também o estudo e a viabilização da implantação da 2ª equipe da USF Jardim Novo que está em implantação.



- **Credenciamento do NASF** → O credenciamento do NASF junto ao Ministério da Saúde ocorreu através da Portaria nº 1742 de 12/07/17, pela qual o município passou a receber R\$ 20.000,00 ao mês para custeio deste Programa



- **Semana Rosa** → Em Outubro de 2017, ocorreu a Semana Rosa que contou com a participação das USF/UBS em horário estendido (até as 19:00) e realizou 700 coletas de exames de papanicolau e também orientações quanto ao exame de mamas (sem necessidade de horas extras)

- **Reformulação do Horário de Funcionamento das Farmácias das USF/UBS** → Houve um acompanhamento e uma reformulação dos horários das farmácias nas UBS/USF para que as mesmas trabalhem em tempo integral com o profissional farmacêutico.

- **Programa Farmácia Todo Dia** → Desde Março/2017 quem precisa de medicamento tem duas farmácias em funcionamento todos os dias da semana, incluindo feriados: a da UBS 29 e da UBS Cervezão. É o programa “Farmácia Todo Dia” que tem atendido cerca de 200 a 250 pessoas nos feriados e finais de semana em cada unidade.



- **Reforma do Telhado e pequenos reparos na UBS 29** → Em 2017 a UBS 29 recebeu telhados novos, bem como nova pintura externa e pequenos reparos que se faziam necessários. O valor total da obra ficou em R\$ 55.914,98

- **Capacitações e Atualizações** → A atualização dos profissionais enfermeiros da Atenção Básica para Coleta de Exame Citopatológico em parceria com a DRS e o Laboratório Gambarini, e a capacitação para os médicos da Atenção Básica, em Saúde Mental são alguns dos exemplos de Capacitações e Atualizações que ocorreram em 2017
- **Atuação em diferentes áreas** → A Atenção Básica realizou o planejamento e coordenou diversas ações nas áreas de Ling Gong, Saúde Mental, Programa Bebês de Risco, atendimento à adolescentes e gestantes, prevenção de ISTs, hanseníase, sífilis, rede de reabilitação dentro da Atenção Básica, entre outros.
- **Atuação do NASF / Implantação dos Grupos de Escuta nas USFs** → O NASF realizou o apoio matricial às USFs do município, garantindo ainda a implantação dos grupos de escuta voltados à saúde mental em 3 USFs do município em Abril/17, cuja abrangência deverá ser ampliada no próximo exercício.
- **Investimentos Diversos** → Em 2017 foram adquiridos equipamentos e móveis que equiparão as 4 novas unidades, bem como uma lavadora para a USF Ajapi, uma TV para a USF Progresso, um Desfibrilador para a USF Boa Vista, entre outros. Houve ainda a preocupação com a manutenção predial e de equipamentos, como a manutenção realizada em diversas cadeiras odontológicas que atendem nas USFs, e a limpeza e desinfecção do reservatório de água das unidades.



PRODUTIVIDADE DA URGÊNCIA / EMERGÊNCIA

3º QUADRIMESTRE - 2017				
UNIDADE	ATEND.	PROCED.	CUSTO	CUSTO MÉD. PROCED.
UPA CERVEZÃO	37.185	185.287	4.800.811,08	25,91
U. P. A. 29	31.435	128.271	5.010.455,46	39,06
P S M I - AV. 15	3.497	11.988	5.317.019,10	443,53
GINECOLOGIA	3.990	1.769	1.415.026,85	799,90
CAPS III	2.609	7.103	1.525.746,36	214,80
SAMU	3.579	7.803	2.396.425,18	307,12
TOTAL GERAL	82.295	342.221	20.465.484,03	59,80
TOTAL NO ANO - 2017				
UNIDADE	ATEND.	PROCED.	CUSTO	CUSTO MÉD. PROCED.
UPA CERVEZÃO	133.761	370.277	13.865.117,28	37,45
U. P. A. 29	123.110	367.487	14.375.467,27	39,12
P S M I - AV. 15	7.649	36.680	14.234.766,98	388,08
GINECOLOGIA	11.768	6.541	4.106.268,93	627,77
CAPS III	8.046	19.396	4.556.154,24	234,90
SAMU	18.093	14.212	6.461.947,64	454,68
TOTAL GERAL	302.427	814.593	57.599.722,34	70,71

Gráfico 3.7

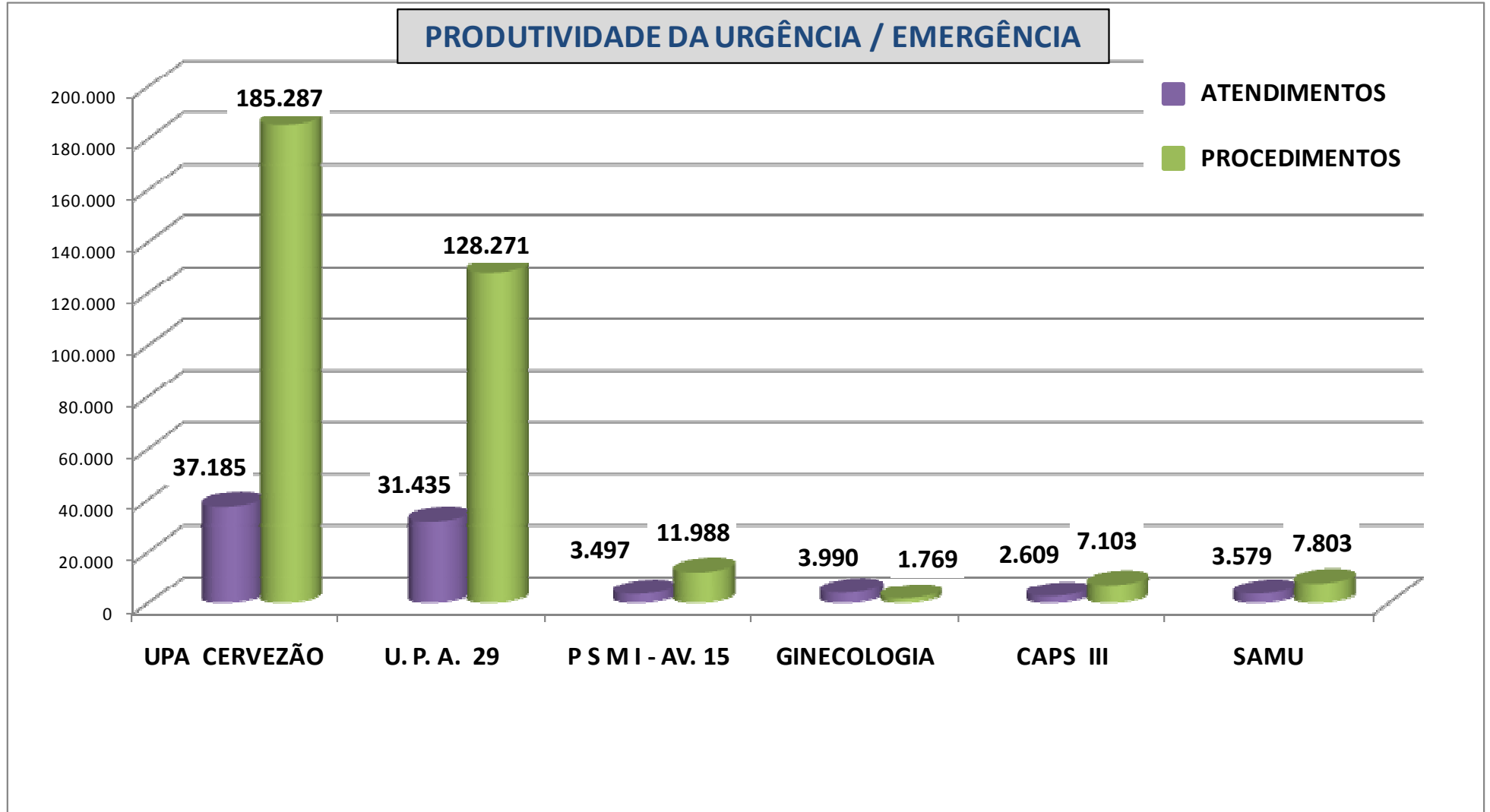
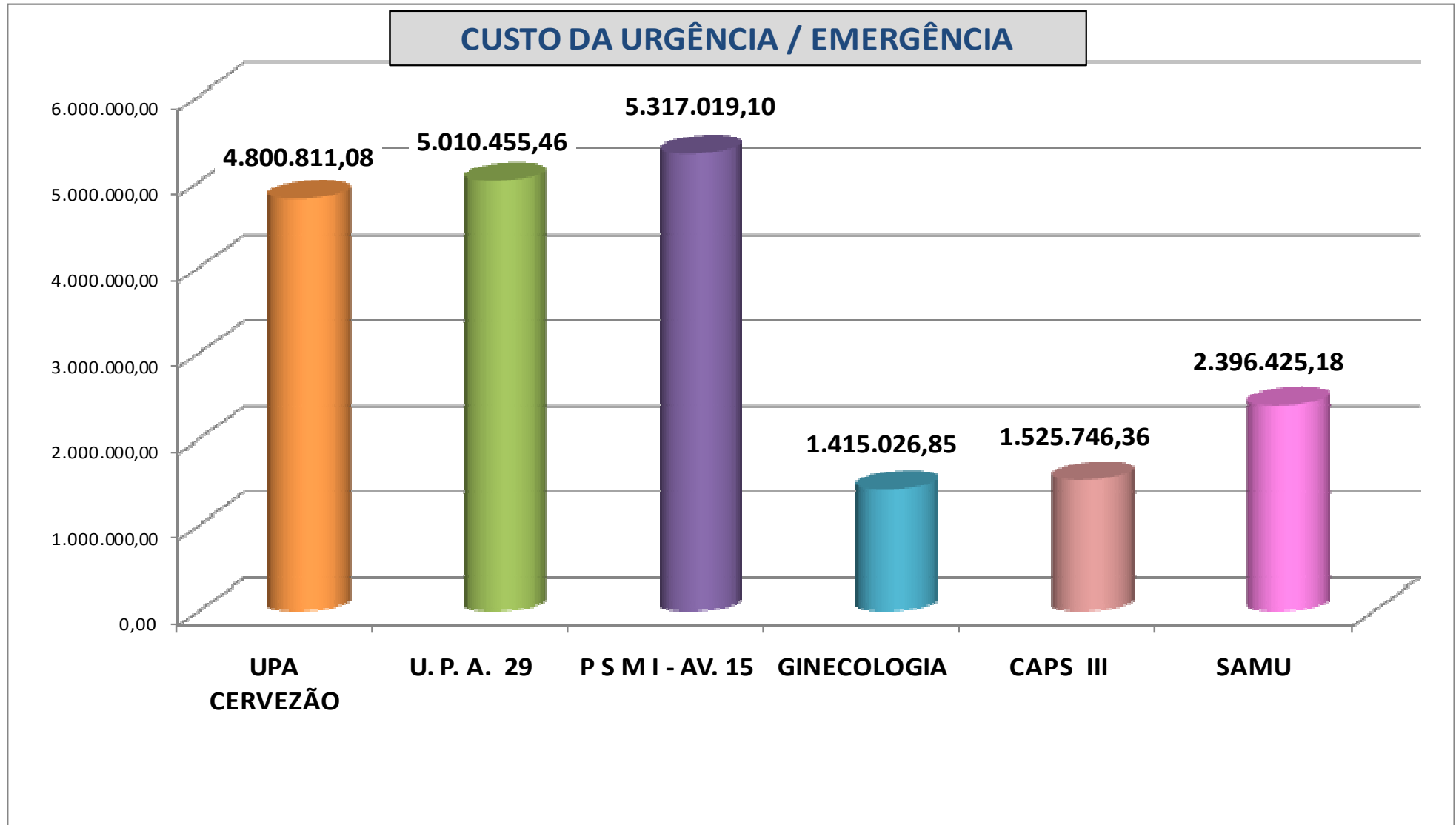


Gráfico 3.8

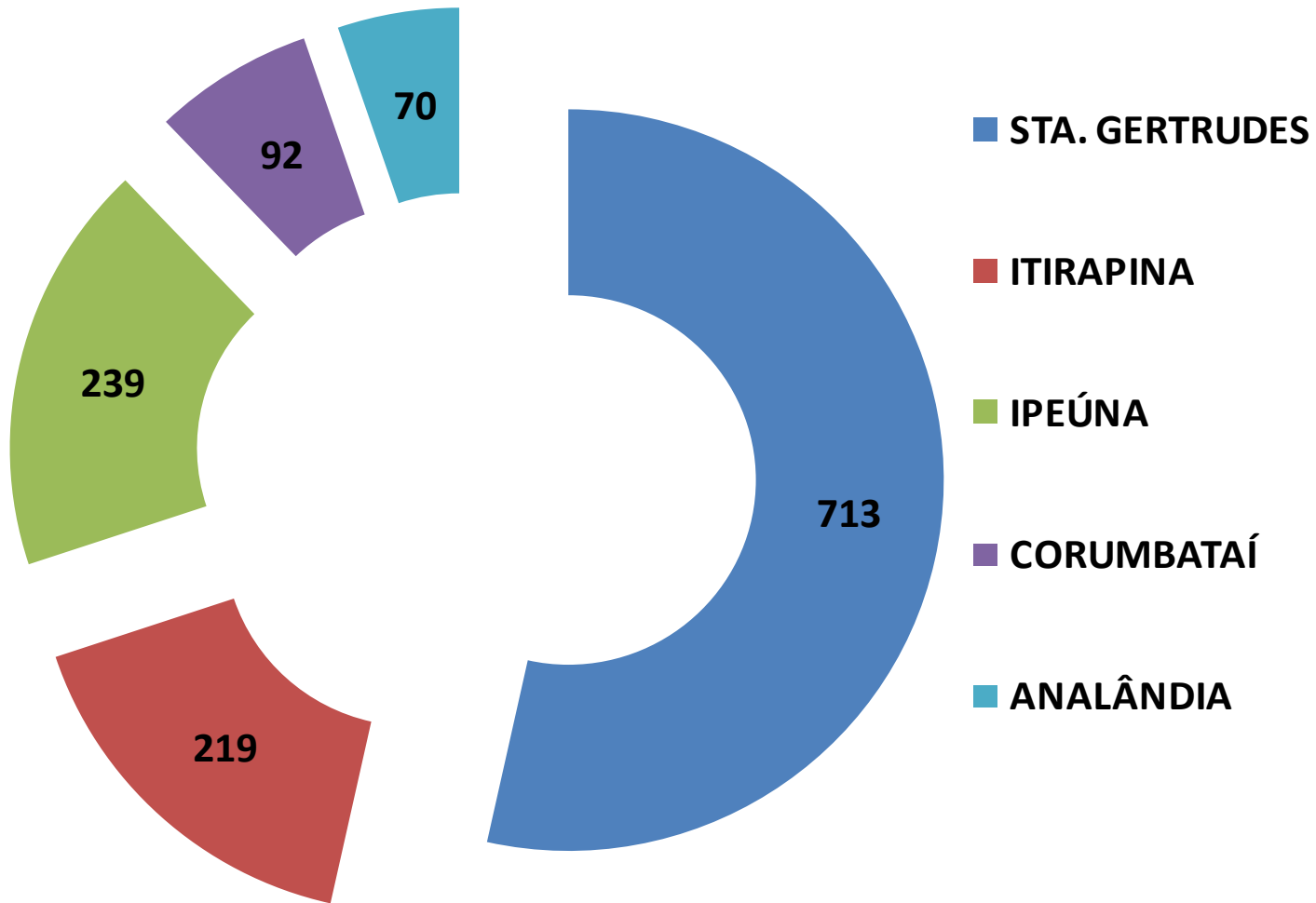


PRODUTIVIDADE DA MICRO REGIÃO

3º QUADRIMESTRE - 2017		
UNIDADE EMERGÊNCIA	NO QUADR.	ACUMULADO NO ANO
ANALÂNDIA	70	77
CORUMBATAÍ	92	87
IPEÚNA	239	189
ITIRAPINA	219	130
SANTA GERTRUDES	713	731
TOTAL GERAL	1.333	1.214

Gráfico 3.9

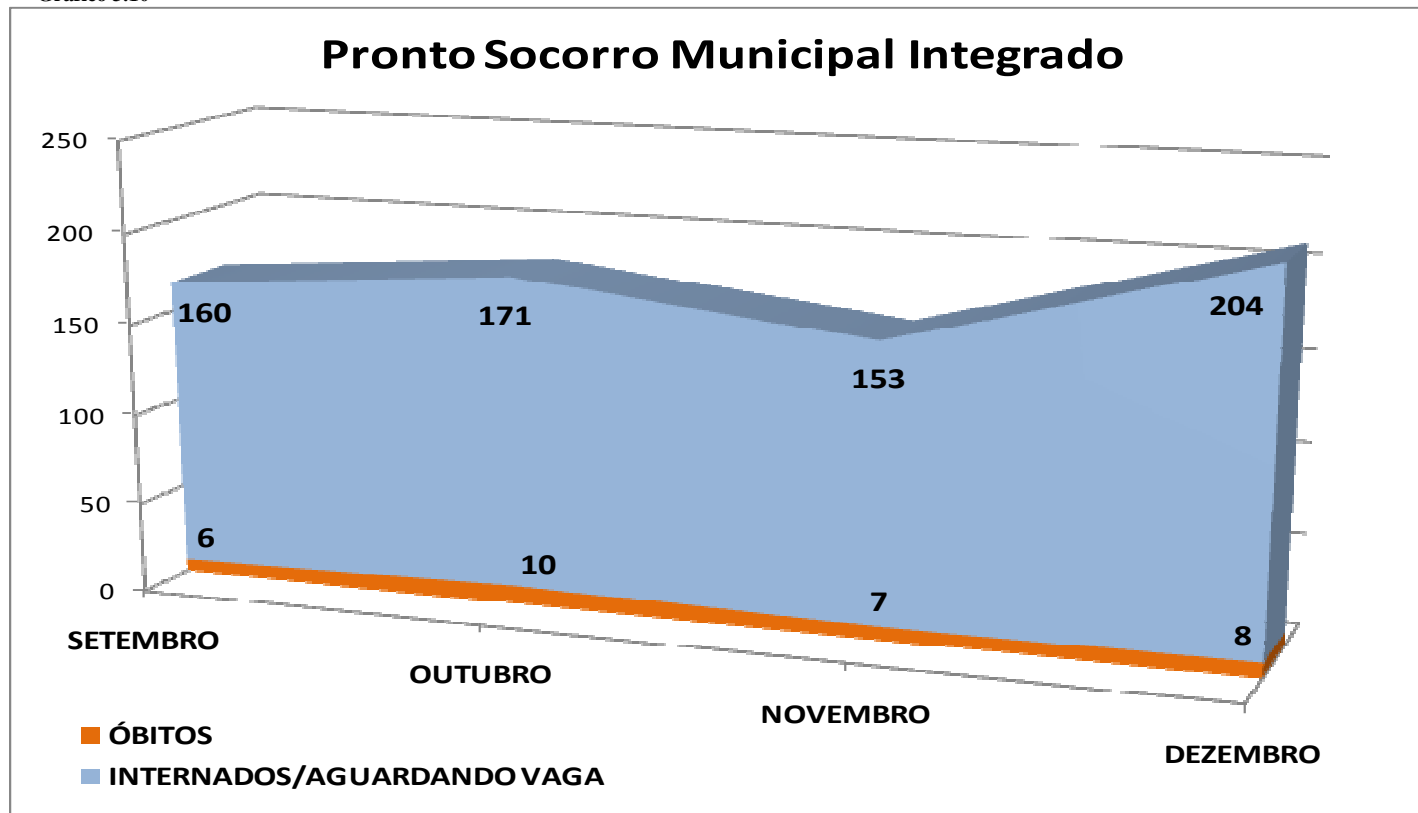
ATENDIMENTOS MICRO REGIÃO



PRONTO SOCORRO MUNICIPAL INTEGRADO

	3º QUADRIMESTRE - 2017					ACUMULADO NO ANO
	SETEMBRO	OUTUBRO	NOVEMBRO	DEZEMBRO	TOTAL QUADR.	
ÓBITOS	6	10	7	8	31	100
INTERNADOS/AGUARDANDO VAGA	160	171	153	204	688	2.100

Gráfico 3.10

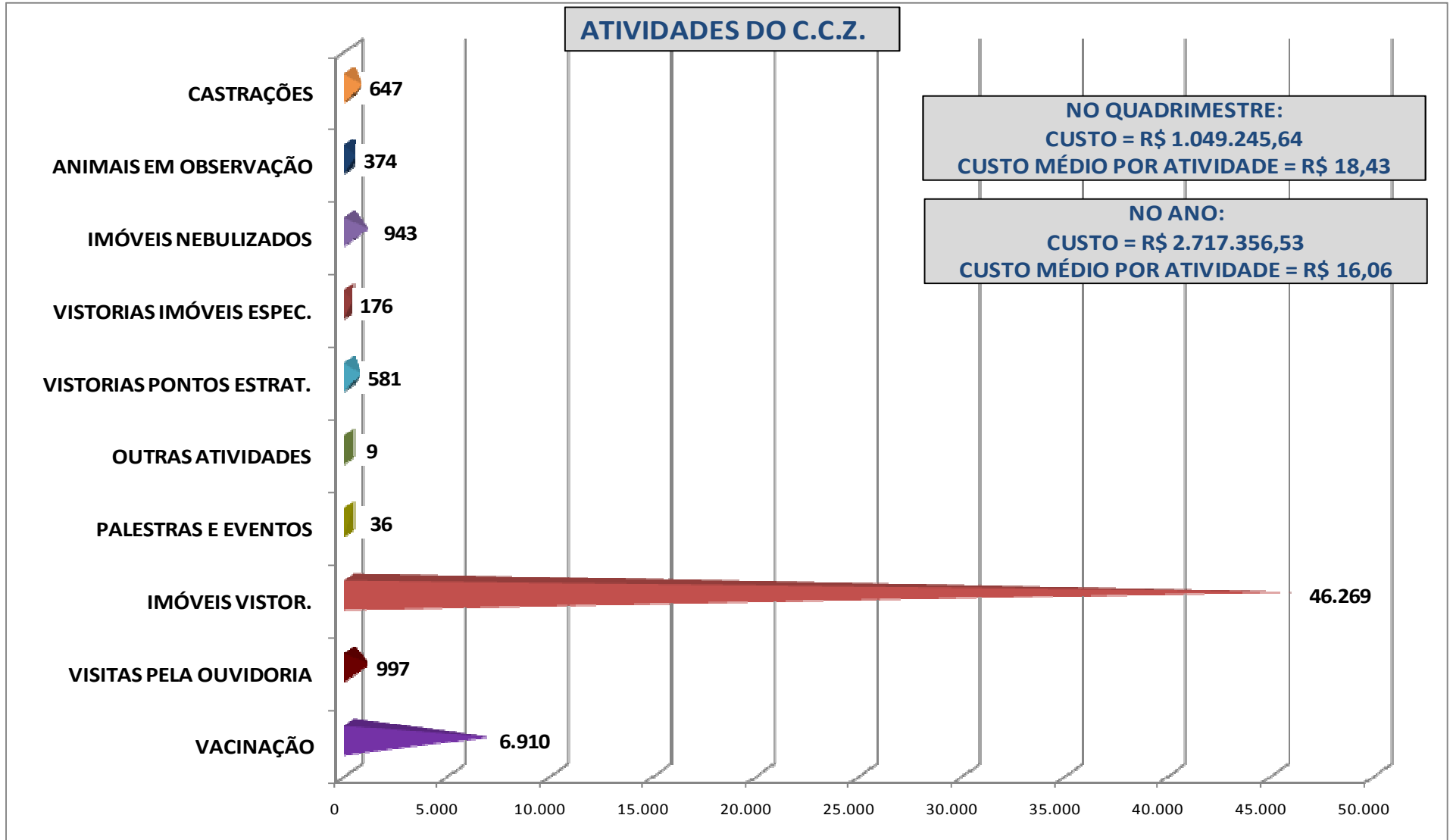


CENTRO DE CONTROLE DE ZONÓSES (CCZ)

3º QUADRIMESTRE - 2017

C. C. Z.	2º QUADR.- 2017	ACUMULADO NO ANO	SOLICITAÇÕES PELA OUVIDORIA	NO QUADR.		ACUMULADO	
				SOLICITAÇÕES	VISITAS	SOLICITAÇÕES	VISITAS
CUSTO TOTAL	1.049.245,64	2.717.356,53	DENGUE	77	72	297	334
TOTAL DE TODAS ATIVIDADES DESENVOLV.	56.942	169.239	DES RATIZAÇÃO	237	605	878	2409
			POMBOS	28	32	66	81
CUSTO MÉDIO POR ATIVIDADE	18,43	16,06	OUTROS	259	288	539	642
CASTRAÇÕES	647	1919	TOTAL	601	997	1780	3466
ANIMAIS EM OBSERVAÇÃO	374	858	VACINAÇÃO	NO QUADR.	ACUMULADO		
IMÓVEIS NEBULIZADOS	943	4727	EM ROTINA	732	1.821		
VISTORIAS EM IMÓVEIS ESPECIAIS	176	588	CAMPANHA RURAL	0	3.956		
VISTORIAS EM PONTOS ESTRATÉG.	581	1497	CAMPANHA URBANA	6.178	11.109		
OUTRAS ATIVS. EQUIPE P. E.	9	32	TOTAL	6.910	16.886		
PALESTRAS E EVENTOS	36	123					
IMÓVEIS VISTOR.(Combate a Dengue)	46.269	139.143					
TOTAL	49.035	148.887					

Gráfico 3.11



AÇÕES REALIZADAS PELO CCZ:

• **Multirões e Arrastões do Combate à Dengue** → Entre as ações do CCZ, estão os Multirões e Arrastões realizados nos bairros do município no combate à Dengue, nos quais foram recolhidos mais de 32 toneladas de material. Foram realizadas ainda Palestras e Eventos nos quais a estimativa de público foi de 98.504 pessoas



• **DIA D** → Em 25 de Novembro aconteceu o Dia D com o objetivo de reforçar a necessidade de todos combaterem o mosquito transmissor de dengue, zika vírus e chikungunya, principalmente eliminando criadouros. O evento ocorreu no Lago Azul e contou com atividades lúdicas, jogos educativos, pinturas faciais para as crianças, aferição de pressão arterial, troca de verduras por material reciclável, passeios com trenzinho, distribuição de pipoca, sorvete, algodão doce e brindes.

• **Investimentos** → Entre as aquisições de equipamentos destaca-se a aquisição de 50 Tablets que garantirão o melhor registro das atividades realizadas pelos ACE (Agentes de Combate às Endemias) e agilizarão o serviço realizado, bem como a aquisição de uniformes que facilitam a identificação dos servidores que vão às ruas. Entre os demais investimentos estão, por exemplo, aquisição de ar condicionado e microondas.

PRODUTIVIDADE DAS ESPECIALIDADES

3º QUADRIMESTRE - 2017				ACUMULADO NO ANO		
PROGRAMAS	3º QUADRIMESTRE - 2017		CUSTO MÉDIO	ACUMULADO NO ANO		CUSTO MÉDIO
	PROCED.	CUSTO		PROCED.	CUSTO	
CAPS I	2.062	272.023,57	131,92	11.290	777.792,58	68,89
CAPS AD	4.352	451.866,33	103,83	10.707	1.154.749,74	107,85
CRIARI	1.038	416.585,46	401,33	6.038	1.068.816,11	177,01
SEPA	9.803	861.941,54	87,93	10.707	2.274.644,49	212,44
CEREST	1.444	394.399,09	273,13	8.592	1.194.712,44	139,05
C.H.I.	9.897	1.013.759,29	102,43	45.818	2.740.091,39	59,80
CEAD	18.758	2.526.287,38	134,68	37.893	6.554.669,31	172,98
CEO	15.346	1.244.773,59	81,11	17.103	3.507.181,74	205,06
VIGILÂNCIA SANIT.	2.118	750.228,03	354,22	3.304	1.927.905,91	583,51
VIGILÂNCIA EPID.	15.033	497.546,72	33,10	155	1.224.330,19	7.898,90
TOTAL	79.851	8.429.411,00	105,56	151.607	22.424.893,90	147,91

Gráfico 3.12

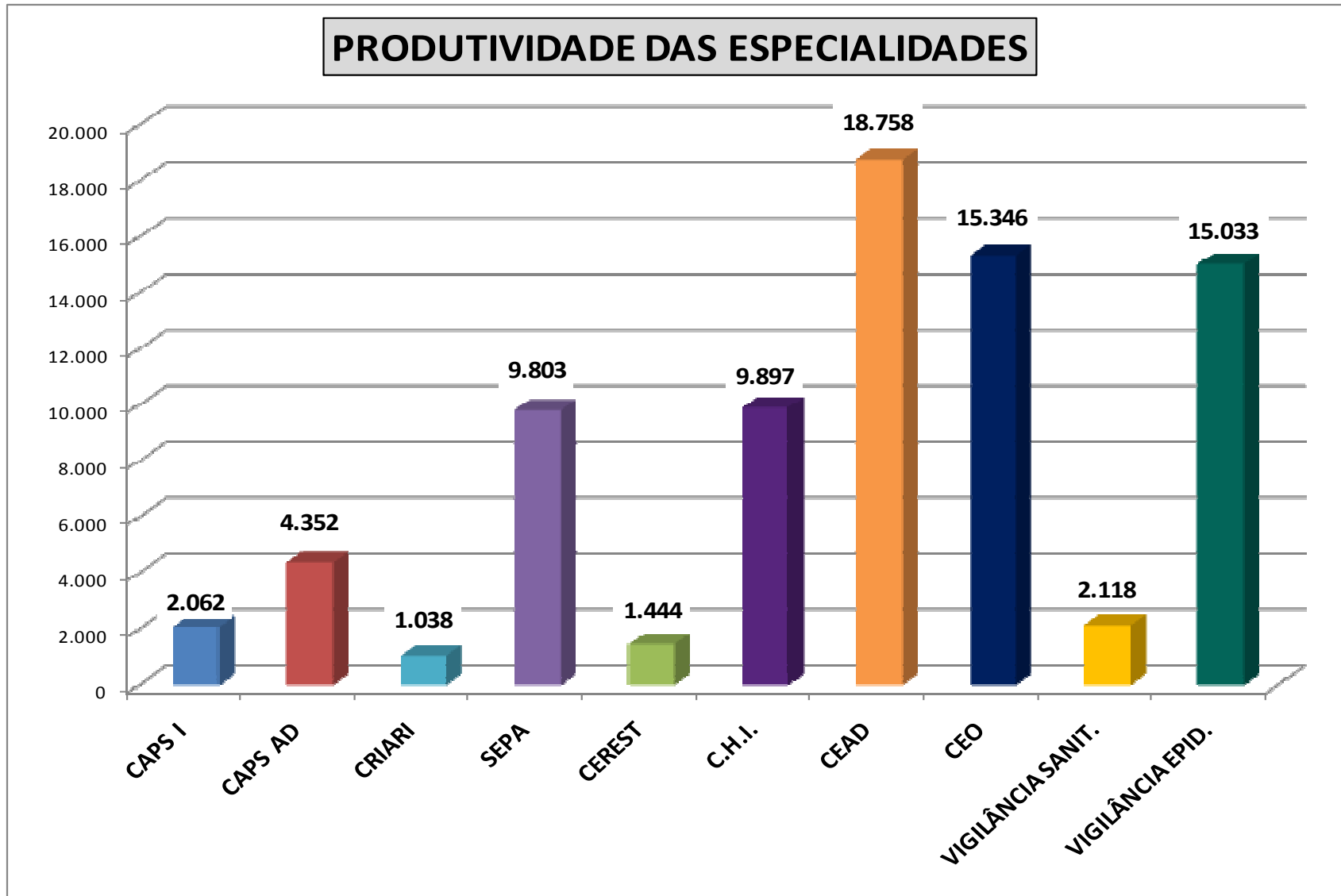
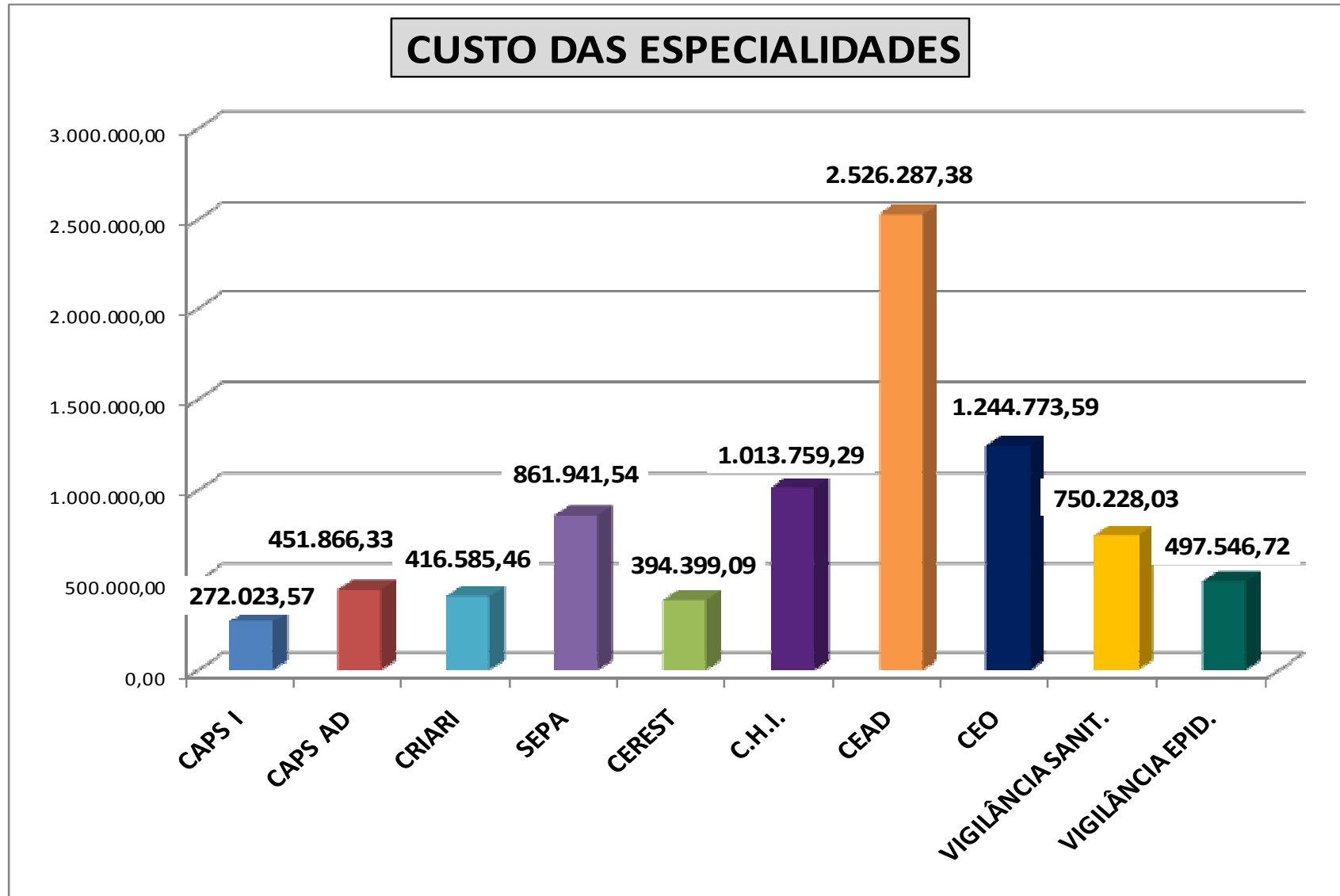


Gráfico 3.13



AÇÕES REALIZADAS PELAS ESPECIALIDADES:

CENTRO DE HABILITAÇÃO INFANTIL PRINCESA VITÓRIA (CHI):

- **Segurança** → Houve melhoria na segurança do prédio através da instalação de consertina, ampliação do sistema de alarme e instalação de grades
- **Servidores** → Foram contratados novos servidores para ampliar o quadro de funcionários
- **Capacitações e Atualizações** → A equipe participou de simpósios, cursos e congressos ao longo do ano, foi realizado inclusive um treinamento da equipe em Milão e Roma (Itália) custeado pelo Rotary Clube Cidade Azul
- **Estrutura** → Foi construído um muro na divisa entre o CHI e uma escola municipal, também patrocinado pelo Rotary Clube Cidade Azul
- **Parcerias** → Juntamente com o Fundo Social de Solidariedade do Município foram adquiridos 400 aparelhos auditivos, zerando a fila de espera cadastrada no CHI-PV.
- **Investimentos** → Foram adquiridos equipamentos para o setor de fisioterapia (esteira e plataforma vibratória) e também 25 computadores e 6 impressoras doados pelo Rotary Clube Cidade Azul



CENTRO DE REFERÊNCIA INFÂNCIA E ADOLESCÊNCIA DE RIO CLARO (CRIARI)

- **Cursos, Fóruns e Seminários** → Durante o ano várias atividades foram realizadas como Fóruns de Educação Permanente e Continuada, cursos e seminários ministrados para os servidores e até mesmo participação em Seminários Internacionais
- **Oficina Natalina** → No Natal de 2017 foram realizadas Oficinas Natalinas com os pacientes da unidade



FUNDAÇÃO /
SECRETARIA DE
SAÚDE



PREFEITURA DE
Rio Claro

CENTRO DE REFERÊNCIA EM SAÚDE DO TRABALHADOR

- **Revisão de Procedimentos** → Foram realizadas alterações e revisões de protocolos de atendimentos
- **Programas Retomados** → Os Projetos de Atenção à Saúde Vocal, o Projeto de Panificação, de Lian Gong, Terapia da Mão, Saúde do Trabalhador na Atenção Básica, Saúde do Trabalhador nos municípios de abrangência, Saúde Mental e Trabalho, Agrotóxicos, Câncer Relacionado ao Trabalho, Trabalhador no setor canavieiro, bem como as Demandas MPT – 15ª Região e o calendário oficial de eventos foram retomados em 2017
- **Reestruturação da Rede de Atenção Integral à Saúde do Trabalhador** → Foram realizados trabalhos para a melhora da notificação de agravos em saúde do trabalhador, implantação do fluxo de RAAT, ações conjuntas de vigilância em saúde, e apoio matricial.
- **Revitalização e Reequipamento do CEREST** → Na manutenção predial foi realizado a limpeza de calhas e condutores pluviais, reparo e acionamento de cerca elétrica, revisão do sistema de câmeras de segurança, automatização do portão lateral, sinalização da área de estacionamento e identificação das salas de atendimento e painéis de identificação, reparo de instalações elétricas, nova jardinagem da área de espera dos usuários e instalação de novas torneiras nos sanitários, entre outros. Foram adquiridos ainda materiais e insumos para os setores de Fisioterapia e Terapia Ocupacional, mudança e recomposição do consultório de Terapia Ocupacional, modernização do setor de Fonoaudiologia com aquisição de nova cabine e Audiômetro, confecção de uniformes para a equipe e material informativo, aquisição de móveis para a recepção, lavadora de roupas, cadeiras giratórias, caixas amplificadoras, entre outros.

SAÚDE BUCAL (CEOs)

- **Contratação de empresa especializada em prótese dentária** → Com a contratação de uma empresa especializada em próteses dentária e com baixos custos pudemos auxiliar a protética que já faz parte do quadro de funcionários da Fundação, aumentando o número de entregas e a qualidade do serviço ofertado.
- **Trailer Odontológico** → Como um serviço extra ofertado à população, foi reativado a Unidade Móvel de Atendimento Odontológico (Trailer) que estava parado a vários anos, levando serviço de qualidade às subprefeituras (Itapé e Batovi), e também em 2 Centros de Convivência e Fortalecimento de Vínculos (Jd. Das Flores e Jd. Bandeirantes), totalizando esses quatro locais em 510 atendimentos.
- **Materiais** → Foram adquiridas 6 Cadeiras Odontológicas Completas, 2 Bombas à Vácuo e 2 Compressores que serão usado no ano de 2018 para as novas instalações dos CEOs
- **Nova Sede** → Cumprindo uma meta do PPA 2014-2017 e 2018-2021, foi realizado um estudo e a viabilização de uma nova sede centralizada para os CEOs do município melhorando o acesso e o atendimento à população

SAÚDE MENTAL (CAPS)

- **Capacitações e Atualizações** → Foram realizadas Palestras, Cursos, Encontros e Seminários voltados para a atualização e aperfeiçoamento dos servidores visando melhorar o atendimento ofertado à população
- **Festas e Eventos aos pacientes** → Entre os Eventos estão a Festa da Páscoa, a Zumba Kids, Festa Junina, Festa Natalina e Passeios ao Horto Florestal e à Fábrica da Nestlé em Caçapava.

SEPA

- **Capacitações e Atualizações** → Foram realizadas 6 oficinas para multiplicadores de ações de prevenção envolvendo trabalho intersectorial educação, saúde, ação social e sociedade civil.
- **Aquisição de unidade móvel** → A Unidade Móvel será utilizada pela equipe do Programa Municipal de IST
- **Material educativo** → Foram confeccionados e entregues materiais educativos
- **Investimentos** → Foram adquiridas balança, escada, e passarela para o Centro de Habilitação Infantil para que as crianças melhorem o desenvolvimento cognitivo/motor
- **Ampliação da Segurança** → Foram instaladas grades de segurança para todas as janelas da unidade
- **Campanhas** → Foram realizadas 60 campanhas de CTA ITINERANTE com realização de testagem Teste Rápido, para diagnóstico e triagem do HIV, Hepatite B e C, Sífilis, nos eventos promocionais, nas atividades do calendário municipal, nas empresas, escolas, entre outros

Vigilância Sanitária

- **Ampliação do Quadro Funcional** → Foram contratados e remanejados 3 Fiscais de Vigilância Sanitária e 5 Administrativos, totalizando 9 profissionais
- **Capacitações e Atualizações** → Foram realizados treinamentos voltados em normas sanitárias para o setor. Ao todo os técnicos da VISA participaram de 37 treinamentos, entre cursos, palestras e reuniões técnicas
- **Departamento de Dívida Ativa** → Foi regulamentado e implantado o Departamento de Dívida Ativa da Fundação Municipal de Saúde de Rio Claro



FUNDAÇÃO /
SECRETARIA DE
SAÚDE



PREFEITURA DE
RioClaro

- **Setor de Produtos** → Conforme orientação do CVS – Centro de Vigilância do Estado – desmembramos e implantamos o Setor de Produtos para Saúde. O setor abrange indústrias, comércios e distribuidoras de materiais de uso médico, hospitalar e implantes
- **Reativação de Serviços** → Foi reativada a fiscalização noturna com uma equipe de 3 duplas de fiscais neste setor
- **Serviços Prestados** → Foram realizadas 6.155 vistorias sanitárias, foram lavrados 72 Autos de Infrações, 94 Penalidades diversas, como apreensão, inutilização e interdições e 6 multas

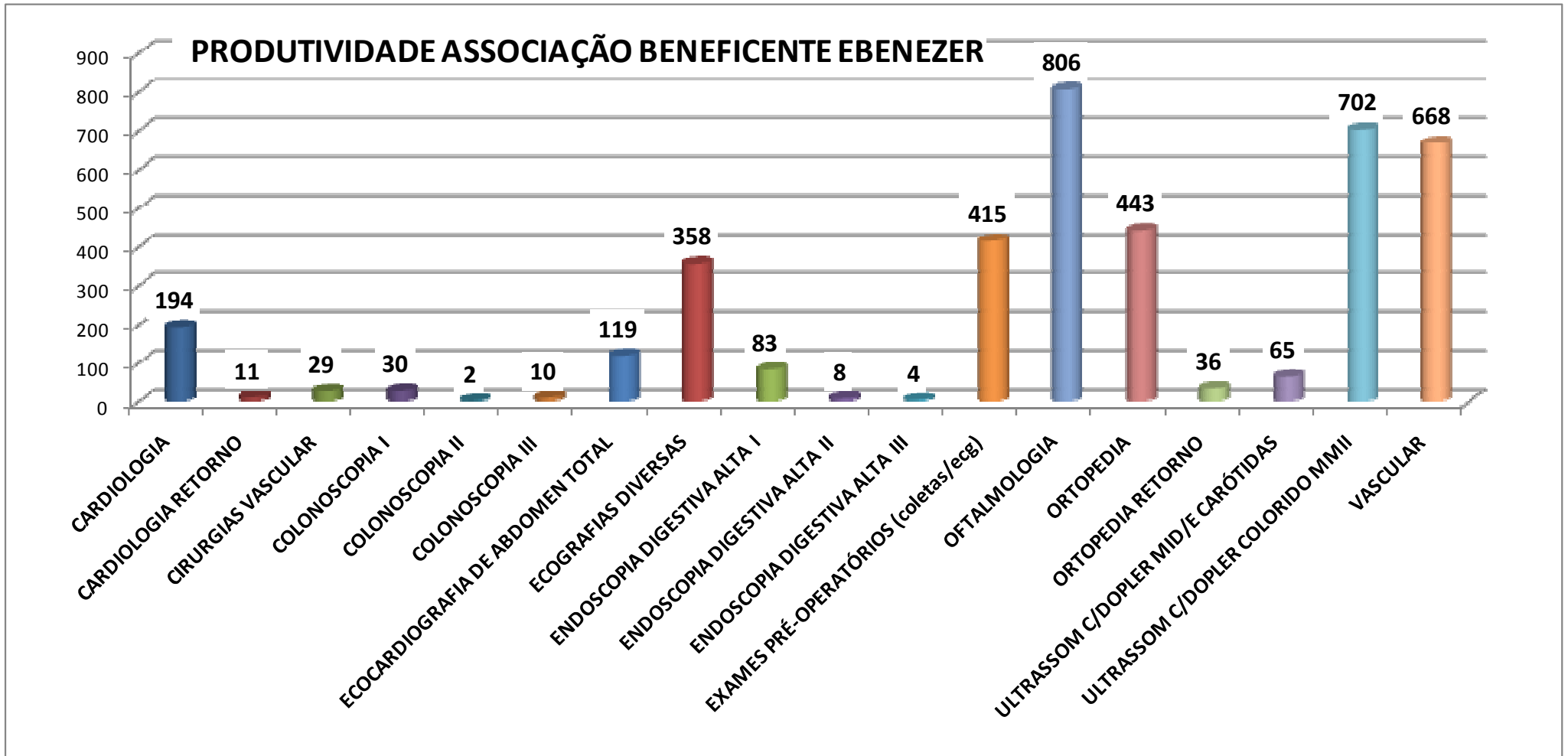
Vigilância Epidemiológica

- **Vacinação** → A Vigilância Epidemiológica coordenou as Campanhas de Vacinação durante o exercício alcançando índices satisfatórios de cobertura

SERVIÇOS MÉDICOS CONTRATADOS (Prog. Mais Saúde)

CONTRATADA : ASSOCIAÇÃO BENEFICENTE EBENEZER			
CONSULTAS, PROCEDIMENTOS, CIRURGIAS REALIZADAS			
DESCRIÇÃO	QUANT.	VL. UNIT.	TOTAL
CARDIOLOGIA	194	63,41	12.301,54
CARDIOLOGIA RETORNO	11	53,41	587,51
CIRURGIAS VASCULAR	29	594,57	17.242,53
COLONOSCOPIA I	30	175,86	5.275,80
COLONOSCOPIA II	2	201,69	403,38
COLONOSCOPIA III	10	215,32	2.153,20
ECOCARDIOGRAFIA DE ABDOMEN TO	119	54,25	6.455,75
ECOGRAFIAS DIVERSAS	358	40,50	14.499,00
ENDOSCOPIA DIGESTIVA ALTA I	83	117,52	9.754,16
ENDOSCOPIA DIGESTIVA ALTA II	8	141,52	1.132,16
ENDOSCOPIA DIGESTIVA ALTA III	4	145,53	582,12
EXAMES PRÉ-OPERATÓRIOS (coletas/e	415	81,25	33.718,75
OFTALMOLOGIA	806	157,42	126.880,52
ORTOPEDIA	443	63,41	28.090,63
ORTOPEDIA RETORNO	36	53,41	1.922,76
ULTRASSOM C/DOPLER MID/E CARÓTI	65	95,50	6.207,50
ULTRASSOM C/DOPLER COLORIDO MI	702	174,70	122.639,40
VASCULAR	668	63,41	42.357,88
TOTAL	3.983	2.492,68	432.204,59
INCENTIVO MUNIC. P/ENTIDADES FILANTRÓPICAS 100% SUS = 20%			86.440,92
TOTAL GERAL			518.645,51

Gráfico 3.14

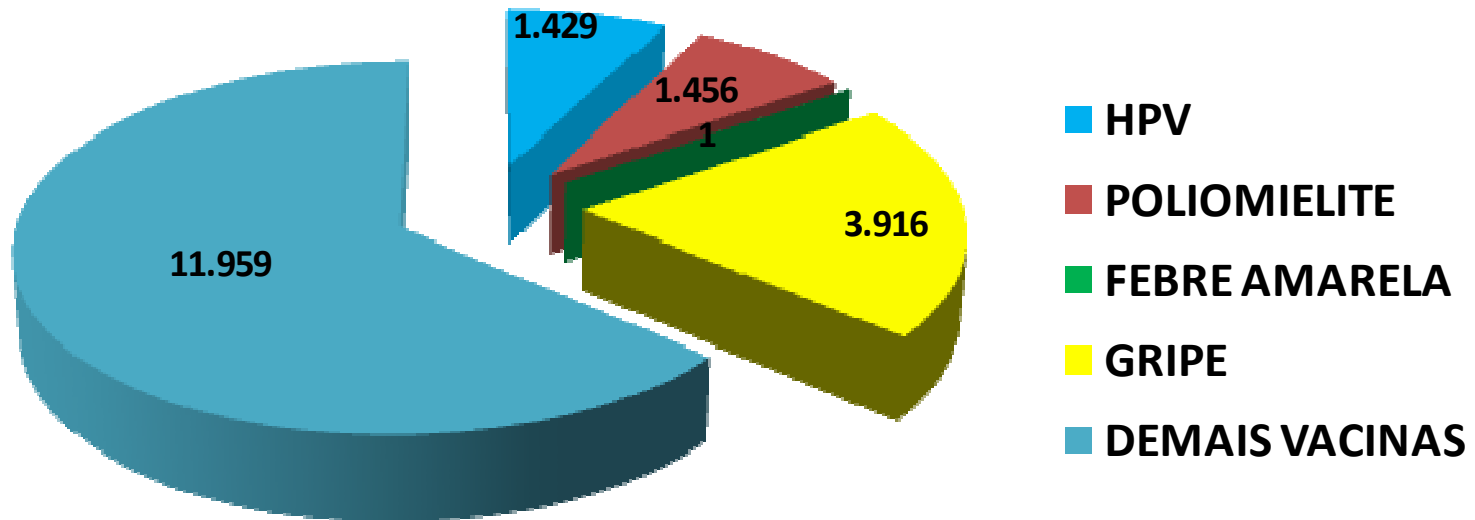


VACINAÇÕES

3º QUADRIMESTRE - 2017				
VACINAÇÃO	3º QUADR.	COBERTURA	ACUMULADO	
	Doses	%	Doses	Cobertura %
HPV	1.429	12,26%	4.882	35,42%
GRIPE	3.916	85,95%	39.163	93,00%
POLIOMIELITE	1.456	85,95%	4.208	218,73%
FEBRE AMARELA	1	0,12%	53	4,41%
DEMAIS VACINAS	11.959	53,93%	32.393	193,42%
TOTAL	18.761	47,64%	80.699	109,00%

Gráfico 3.15

ESTATÍSTICAS DE VACINAÇÃO

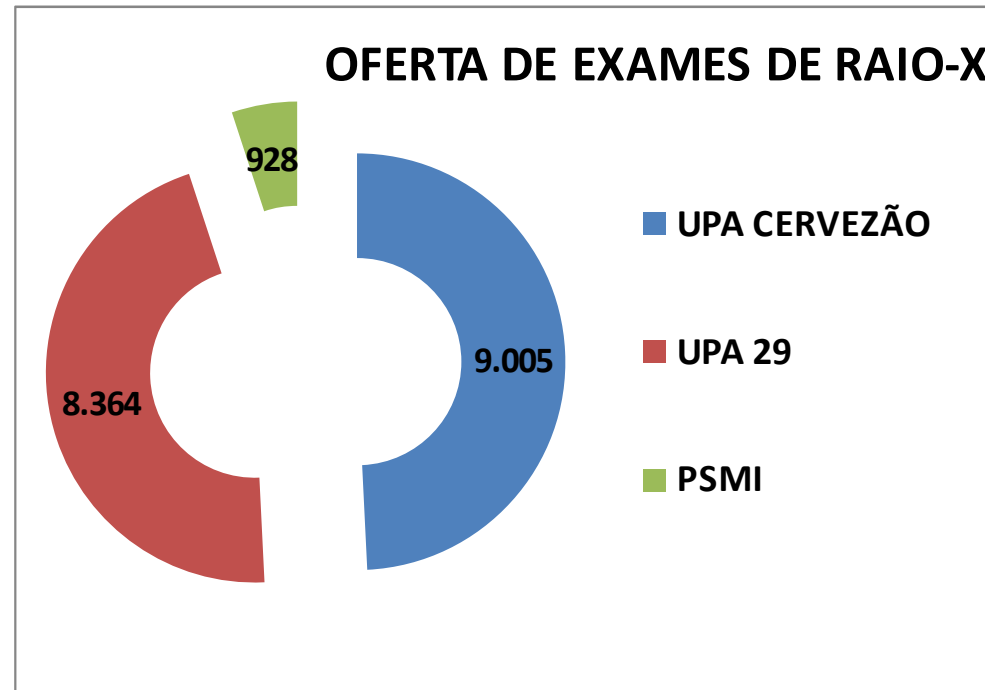


OFERTA DE EXAMES DE RAIIO-X

3º QUADRIMESTRE - 2017			
DESCRIÇÃO	UPA CERVEZÃO	UPA 29	PSMI
RAIO-X	9.005	8.364	928
TOTAL	18.297		

ACUMULADO NO ANO			
DESCRIÇÃO	UPA CERVEZÃO	UPA 29	PSMI
RAIO-X	19.629	29.128	2.136
TOTAL	50.893		

Gráfico 3.16

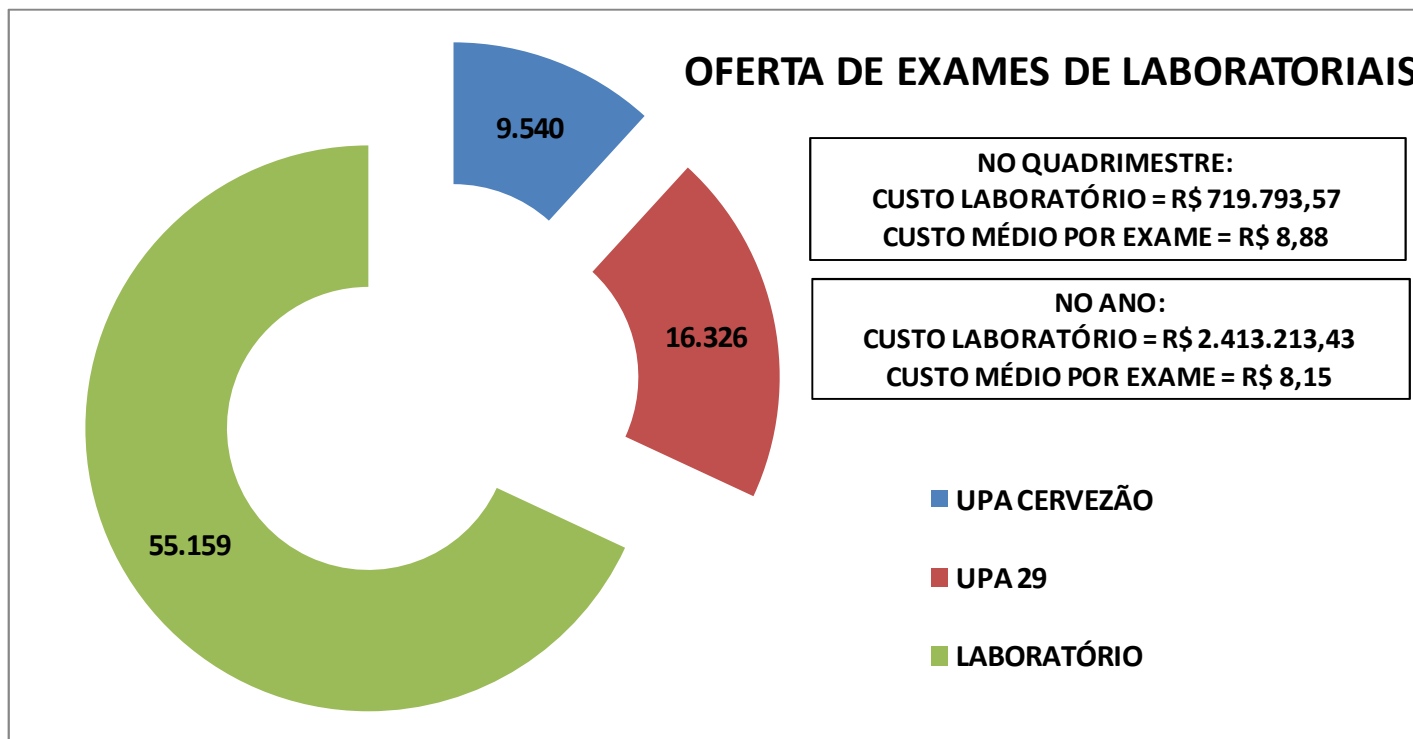


OFERTA DE EXAMES LABORATORIAIS

3º QUADRIMESTRE - 2017			
DESCRIÇÃO	UPA CERVEZÃO	UPA 29	LABORATÓRIO
EXAMES LABORATORIAIS	9.540	16.326	55.159
TOTAL	81.025		

ACUMULADO NO ANO			
DESCRIÇÃO	UPA CERVEZÃO	UPA 29	LABORATÓRIO
EXAMES LABORATORIAIS	32.086	52.543	211.651
TOTAL	296.280		

Gráfico 3.17

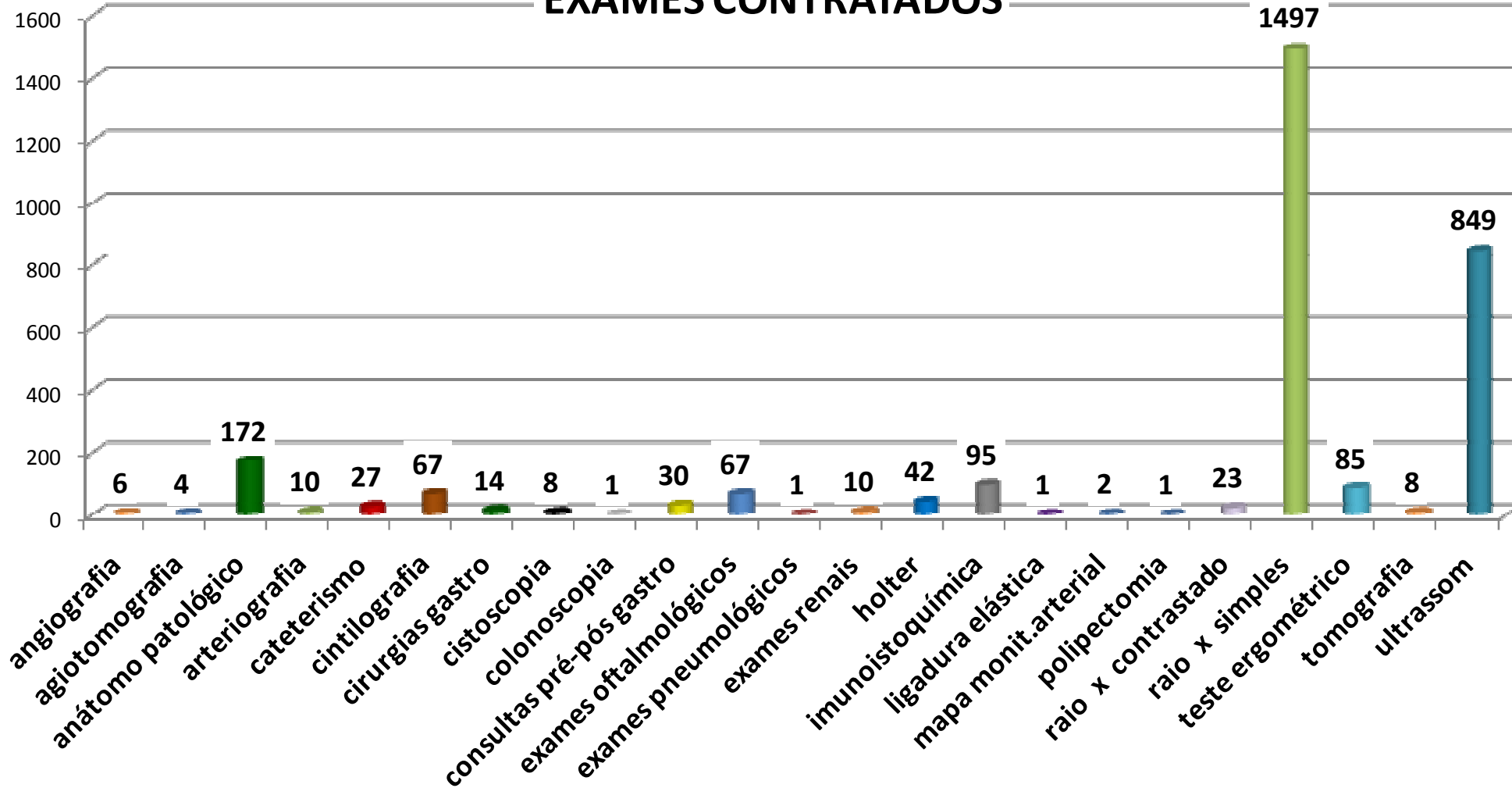


OFERTA DE EXAMES CONTRATADOS

3º QUADRIMESTRE - 2017					ACUMULADO NO ANO				
EXAMES	3º QUADR.- 2017		MÉDIA MENSAL		EXAMES	3º QUADR.- 2017		MÉDIA MENSAL	
	QUANT.	VALOR	QUANT.	VALOR		QUANT.	VALOR	QUANT.	VALOR
angiografia	6	3.900,00	1,5	975,00	angiografia	19	9.860,00	2	821,67
agiotomografia	4	2.290,00	1	572,50	agiotomografia	6	5.710,00	1	475,83
anátomo patológico	172	6.612,00	43	1.653,00	anátomo patológico	172	6.612,00	14	551,00
arteriografia	10	6.950,00	2,5	1.737,50	arteriografia	11	12.535,00	1	1.044,58
biopsia	0	0,00	0	0,00	biopsia	243	7.044,00	20	587,00
cateterismo	27	22.950,00	6,75	5.737,50	cateterismo	38	29.596,00	3	2.466,33
cintilografia	67	14.043,79	16,75	3.510,95	cintilografia	133	30.825,79	11	2.568,82
cirurgias gastro	14	14.574,00	3,5	3.643,50	cirurgias gastro	14	14.574,00	1	1.214,50
cistoscopia	8	4.400,00	2	1.100,00	cistoscopia	43	23.650,00	4	1.970,83
colonoscopia	1	1.350,00	0,25	337,50	colonoscopia	13	4.007,00	1	333,92
consultas pré-pós gastro	30	3.000,00	7,5	750,00	consultas pré-pós gastro	30	3.000,00	3	250,00
eletroencefalograma	0	0,00	0	0,00	eletroencefalograma	140	29.290,00	12	2.440,83
endoscopia	0	0,00	0	0,00	endoscopia	140	29.290,00	12	2.440,83
espirometria	0	0,00	0	0,00	espirometria	6	623,00	1	51,92
exames laboratoriais	0	0,00	0	0,00	exames laboratoriais	0	0,00	0	0,00
exames oftalmológicos	67	6.700,00	16,75	1.675,00	exames oftalmológicos	788	58.801,00	66	4.900,08
exames pneumológicos	1	1.400,00	0,25	350,00	exames pneumológicos	10	2.550,00	1	212,50
exames renais	10	4.500,00	2,5	1.125,00	exames renais	100	47.400,00	8	3.950,00
holter	42	3.738,00	10,5	934,50	holter	67	5.313,00	6	442,75
imunoistoquímica	95	9.025,00	23,75	2.256,25	imunoistoquímica	319	30.305,00	27	2.525,42
ligadura elástica	1	1.200,00	0,25	300,00	ligadura elástica	1	1.200,00	0	100,00
mapa monit.arterial	2	220,00	0,5	55,00	mapa monit.arterial	2	220,00	0	18,33
polipectomia	1	1.100,00	0,25	275,00	polipectomia	3	1.313,00	0	109,42
polissonografia	0	0,00	0	0,00	polissonografia	12	7.200,00	1	600,00
raio x contrastado	23	4.920,00	5,75	1.230,00	raio x contrastado	26	5.460,00	2	455,00
raio x simples	1497	48.796,00	374,25	12.199,00	raio x simples	1959	62.560,00	163	5.213,33
ressonância magnética	0	0,00	0	0,00	ressonância magnética	1	2.510,00	0	209,17
teste ergométrico	85	8.500,00	21,25	2.125,00	teste ergométrico	102	9.690,00	9	807,50
tomografia	8	8.800,00	2	2.200,00	tomografia	8	8.800,00	1	733,33
toracocentese	0	0,00	0	0,00	toracocentese	1	50,00	0	4,17
ultrassom	849	37.356,00	212,25	9.339,00	ultrassom	2.675	118.142,00	223	9.845,17
TOTAL GERAL	3.020	216.324,79	755	54.081,20	TOTAL GERAL	7.082	568.130,79	1.771	142.032,70

Gráfico 3.18

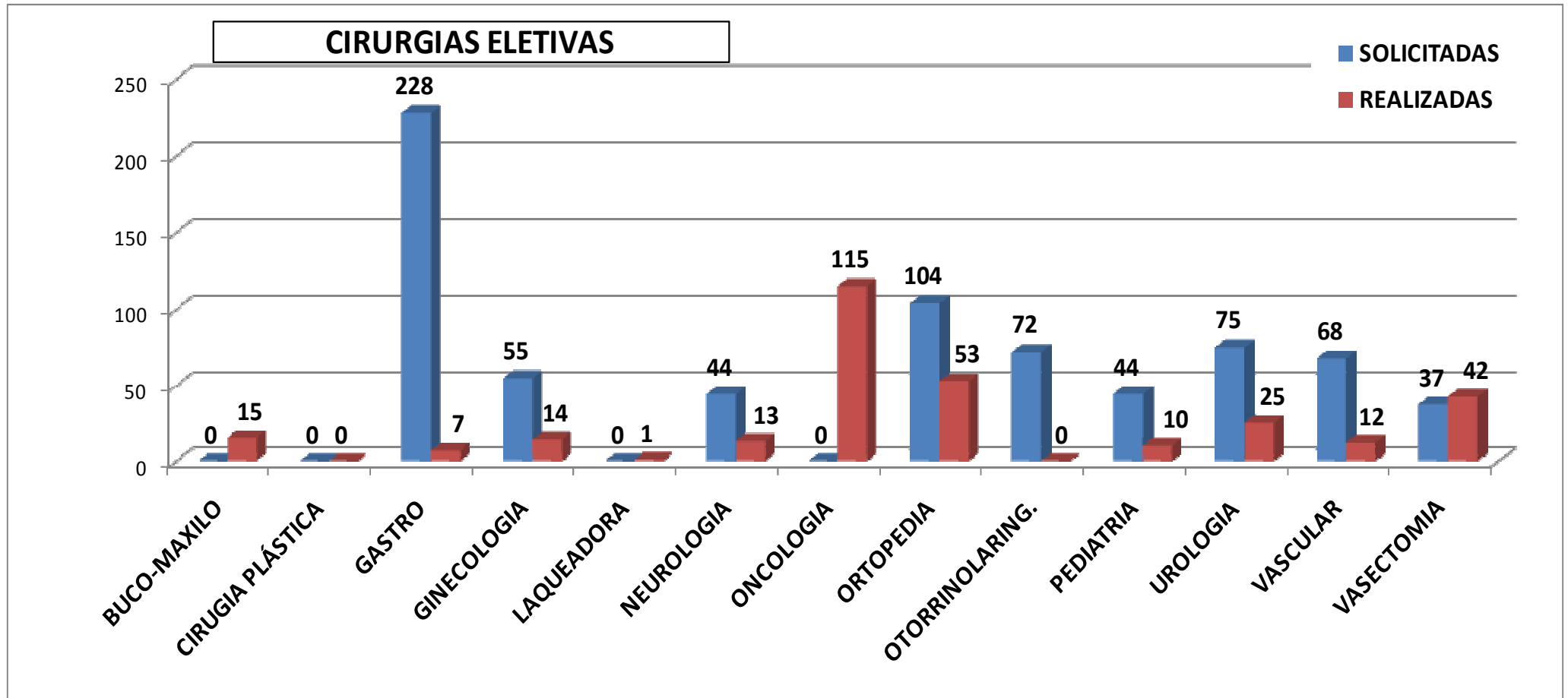
EXAMES CONTRATADOS



CIRURGIAS ELETIVAS

3º QUADRIMESTRE - 2017				
CIRURGIAS ELETIVAS	3º QUADRIMESTRE 2017		ACUMULADO 2017	
	SOLICITADAS	REALIZADAS	SOLICITADAS	REALIZADAS
BUCO-MAXILO	0	15	0	31
CIRURGIA PLÁSTICA	0	0	0	1
GASTRO	228	7	505	32
GINECOLOGIA	55	14	163	36
LAQUEADORA	0	1	20	5
NEUROLOGIA	44	13	122	48
ONCOLOGIA	0	115	0	331
ORTOPEDIA	104	53	323	129
OTORRINOLARINGOLOGIA	72	0	174	0
PEDIATRIA	44	10	146	48
UROLOGIA	75	25	230	111
VASCULAR	68	12	195	23
VASECTOMIA	37	42	96	94
TOTAL	727	307	1.974	889

Gráfico 3.19

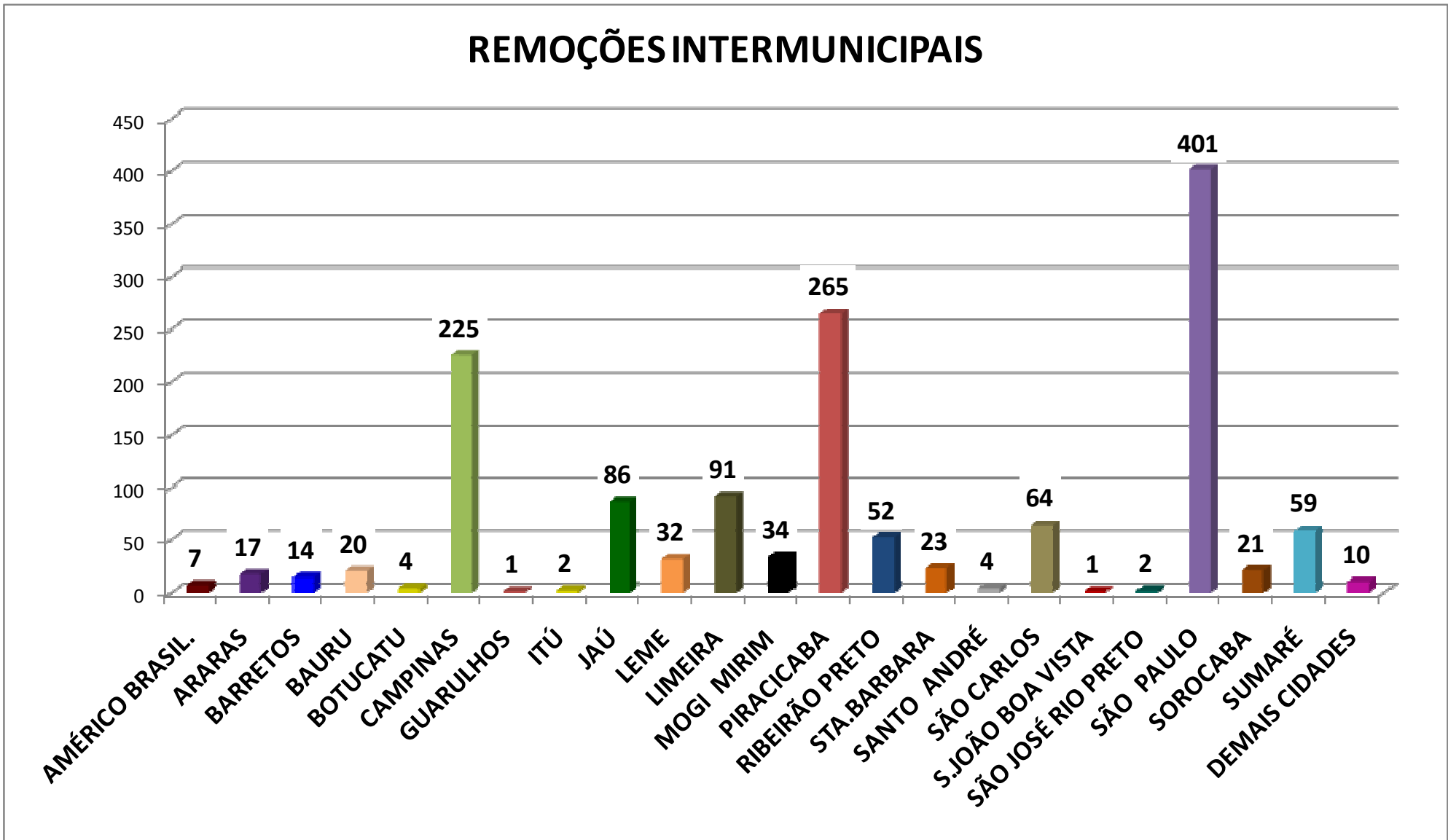


REMOÇÕES INTERMUNICIPAIS

3º QUADRIMESTRE - 2017				
INTERMUNICIPAIS	3º QUADRIMESTRE - 2017		ACUMULADO	
	REMOÇ.	PACIENTE	REMOÇ.	PACIENTE
AMÉRICO BRASILIEN.	7	13	40	85
ARARAS	17	56	27	77
BARRETOS	14	26	28	63
BAURU	20	41	55	120
BOTUCATU	4	8	14	39
CAMPINAS	225	607	683	1840
GUARULHOS	1	0	2	1
ITÚ	2	0	4	1
JAÚ	86	225	285	780
LEME	32	61	94	226
LIMEIRA	91	223	298	731
MARÍLIA	0	0	2	2
MOGI MIRIM	34	65	136	287
OSASCO	0	0	0	0
PIRACICABA	265	734	1115	3215
RIBEIRÃO PRETO	52	122	187	427
STA.BARBARA	23	47	57	126
SANTO ANDRÉ	4	4	12	17
SÃO CARLOS	64	198	114	333
S.JOÃO BOA VISTA	1	1	4	10
SÃO JOSÉ RIO PRETO	2	2	6	8
SÃO PAULO	401	1008	1159	3005
SOROCABA	21	53	51	121
SUMARÉ	59	143	153	386
TAUBATÉ	0	0	2	2
DEMAIS CIDADES	10	18	10	18
TOTAL REMOÇÕES	1.435	3.655	4538	11.920
TOTAL ACOMPANH.	1.925		5.226	

Gráfico 3.20

REMOÇÕES INTERMUNICIPAIS



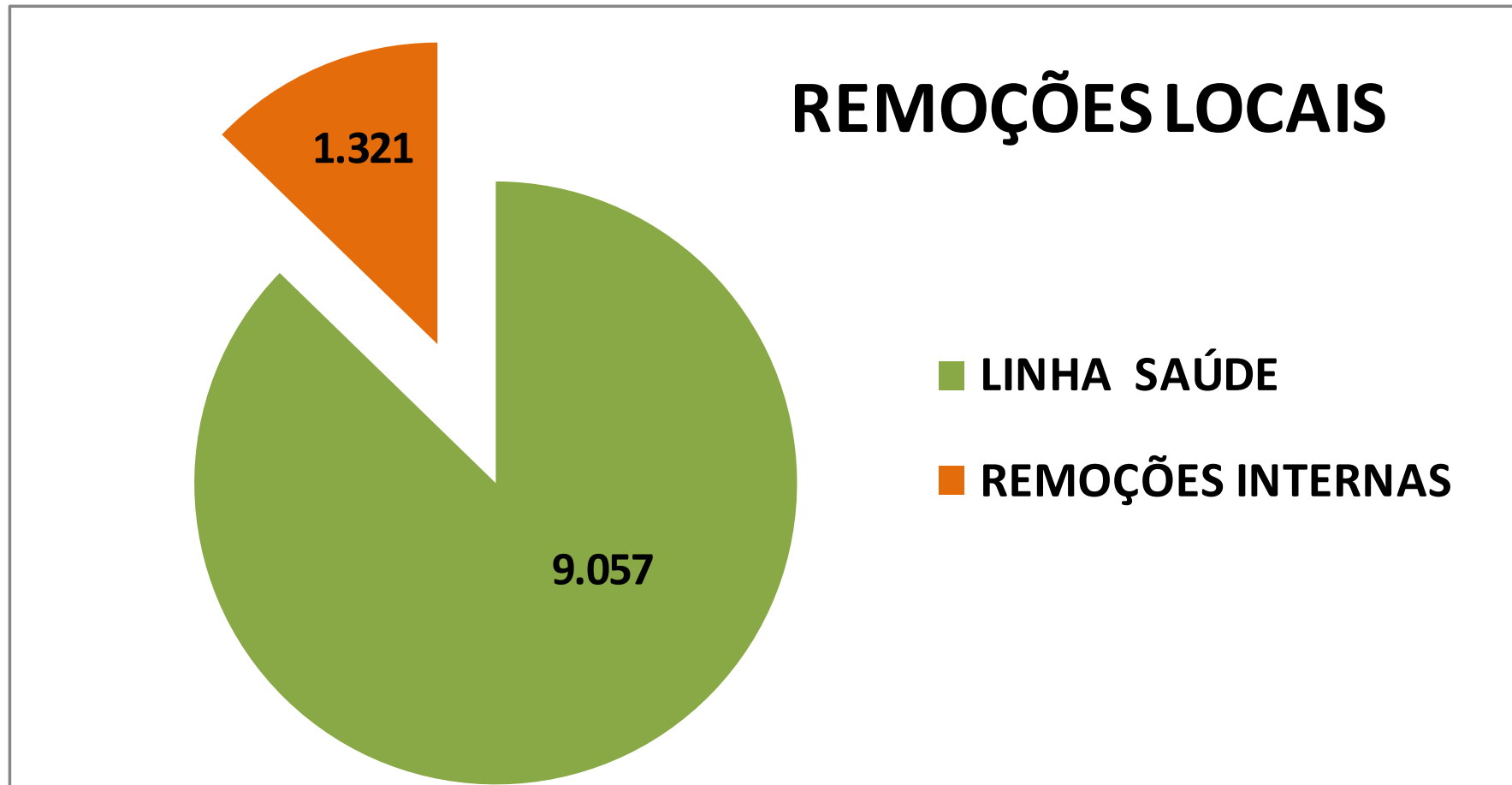
REMOÇÕES LOCAIS

3º QUADRIMESTRE - 2017		
<i>LOCAIS</i>	<i>NO QUADR.</i>	<i>ACUMULADO</i>
LINHA SAÚDE	9.057	22.154
REMOÇÕES INTERNAS	1.321	1.791
TOTAL	10.378	23.945

<i>NO QUADR.</i>	<i>VALOR R\$</i>
CUSTO TOTAL DO TRANSPORTE	1.729.001,88
TOTAL GERAL DE REMOÇÕES	11.813
VALOR MÉDIO	R\$ 145,81

<i>ACUMULADO NO ANO</i>	<i>VALOR R\$</i>
CUSTO TOTAL DO TRANSPORTE	4.681.342,68
TOTAL GERAL DE REMOÇÕES	28.483
VALOR MÉDIO	R\$ 163,81

Gráfico 3.21



PRODUTIVIDADE SAS / SESMT

3º QUADRIMESTRE - 2017			ACUMULADO	
ATENDIMENTOS	QUANTID.	DIAS PERDIDOS	QUANTID.	DIAS PERDIDOS
ACIDENTE DE TRABALHO	22	0	75	0
ATEND. PSICOLÓGICO	39	0	167	0
CONSULTAS ODONTOLÓGICAS	52	0	451	0
ENCAMINHAMENTOS	127	0	202	0
ENTREGA DE EPIS	27	0	71	0
EXAMES ADMISSIONAL	23	0	183	0
EXAMES DEMISSIONAL	0	0	10	0
INSS / IPRC	25	0	70	0
LICENÇA MATERNIDADE	3	540	16	2.880
LICENÇA SAÚDE	136	1.541	489	4.093
LICENÇA TRATAM. PESSOA FAMÍLIA	70	130	192	593
PERÍCIAS JUDICIAIS	46	0	84	0
RETORNO AO TRABALHO	33	0	93	0
SERVIÇO SOCIAL	371	0	1.785	0
TREINAM. SEGURANÇA TRABALHO	19	0	30	0
VISITAS TÉCNICAS	34	0	177	0
TOTAL	1.027	2.211	4.095	7.566

Gráfico 3.22

PRODUTIVIDADE DO SAS E DO SESMT

